

Załącznik nr 1 do OPZ  
Zakres prowadzonej działalności

### Opis działalności Zamawiającego

Zakład Utylizacyjny Spółka z ograniczoną odpowiedzialnością rozpoczął działalność w lipcu 1992 roku.

#### Przedmiotem działalności jest:

1. Zbieranie odpadów innych niż niebezpieczne
2. Zbieranie odpadów niebezpiecznych
3. Obróbka i usuwanie odpadów innych niż niebezpieczne
4. Odprowadzanie i oczyszczanie ścieków
5. Przetwarzanie i unieszkodliwianie odpadów niebezpiecznych
6. Demontaż wyrobów zużytych
7. Odzysk surowców z materiałów segregowanych
8. Działalność związana z rekultywacją i pozostała działalność usługowa związana z gospodarką odpadami
9. Wytwarzanie energii elektrycznej
10. Przesyłanie energii elektrycznej
11. Dystrybucja energii elektrycznej
12. Handel energią elektryczną
13. Wytwarzanie i zaopatrywanie w parę wodną, gorącą wodę i powietrze do układów klimatyzacyjnych
14. Sprzedaż hurtowa odpadów i złomu
15. Transport drogowy towarów.

Na dzień 31.03.2018 roku Zakład Utylizacyjny zatrudniał 250 osób. W roku 2017 Zamawiający osiągnął przychód w wysokości 67 746 tys. zł.

Głównym miejscem działalności Zakładu Utylizacyjnego jest zakład unieszkodliwiania odpadów w Gdańsku – Szadółkach, w skład którego wchodzi takie segmenty technologiczne jak:

#### Sortownia

Najważniejszym obiektem technologicznym Zakładu Utylizacyjnego jest sortownia. Jej podstawowym zadaniem jest klasyfikacja, przyjmowanie i sortowanie odpadów, które można przetworzyć na surowce wtórne lub wykorzystać energetycznie. Sortownia to hala o konstrukcji stalowej, o kubaturze 110000 m<sup>3</sup>. Wewnątrz obiektu znajdują się nowoczesne linie sortownicze, przyjmujące odpady z miasta Gdańska oraz miasta i gminy Pruszcz Gdański, Kolbud, Żukowa, Somonina, Kartuz, Przodkowa. Do sortowni przywożone są różnego rodzaju odpady komunalne – zmieszane, odpady ulegające biodegradacji i zielone, a także te zbierane w systemie dualnym (czyli oddzielnie suche i mokre) oraz w czteropojemnikowym systemie zbiórki selektywnej. Odpady komunalne przywożone są przez śmieciarki do specjalnych boksów w hali przyjęć odpadów. Następnie poddawane są procesowi automatycznego i ręcznego sortowania. Nominalna wydajność sortowni wynosi 210 000 Mg na rok przy pracy na 3 zmiany. W procesie sortowania bierze udział zespół wiele wyspecjalizowanych urządzeń połączonych taśmociągami w linie sortownicze. Dopelnieniem procesów automatycznych są stanowiska sortowania ręcznego umieszczone w klimatyzowanych kabinach. Na jednej zmianie sortownię obsługuje około 80 osób. Sortownia wyposażona jest w system automatyki sterującej obsługiwany przez operatora, system wentylacji odpylania i klimatyzacji, instalacje przeciwpożarowe, gaśnicze, monitoring.

#### Bioelektrownia

W budynku bioelektrowni (ob. 600) zlokalizowana jest kotłownia i stacja agregatów prądotwórczych. Jest to budynek jednokondygnacyjny z dwuspadzistym dachem. Kotłownia i stacja agregatów wchodzi w skład całościowej gospodarki ciepłej na terenie ZUO, której celem jest dostarczanie ciepła i energii elektrycznej

do poszczególnych obiektów Zakładu. Nadwyżki energii sprzedawane są odbiorcy zewnętrznemu. Zakład posiada 4 jednostki kogeneracyjne (agregaty prądotwórcze) o mocach elektrycznych 300 kW, 600kW oraz 1005 kW. Stacja agregatów wyposażona jest w system automatycznego sterowania. Zainstalowane kotły są dwupaliwowe i mogą być zasilane biogazem lub olejem opałowym. Kotłownia wyposażona jest w 2 kotły Viessman o mocy 390 kW każdy oraz węzeł cieplny i urządzenia sterujące.

W budynku ob. 600 znajdują się następujące pomieszczenia:

- kotłownia,
- stacja agregatów prądotwórczych,
- magazyn oleju,
- sterownia,
- pomieszczenie WC,
- rozdzielnie elektryczne i trafostacja

### **Kompostownia**

Kompleks kompostowni o rocznej zdolności przerobowej 40tys.ton, obejmuje kompostownię kontenerową KNEER, kompostownię tunelową, plac dojrzewania kompostu oraz segment jego uszlachetniania i dystrybucji.

W kompostowni tunelowej prowadzony jest proces intensywnego kompostowania frakcji organicznej. Do kompostowania kierowane są odpady organiczne pochodzące z sortowni wysortowane z odpadów zmieszanych oraz odpady zielone i bio pochodzące z selektywnej zbiórki prowadzonej w rejonach obsługi mieszkańców. Odpady umieszczane są w specjalnych betonowych tunelach wyposażonych w systemy załadunku, rozładunku, napowietrzania, aparaturę kontrolno-pomiarową. Podstawowym urządzeniem technologicznym kompostowni jest przetrucarka Backhus wraz z systemem automatyki sterującej. Hala kompostowni wyposażona jest w rozbudowany system wentylacji i oczyszczania powietrza, wyposażony w płuczki wodne i biofiltr.

### **Obiekt stacji paliw (504)**

Obiekt stacji paliw (504) zlokalizowano w północnej części Zakładu, w rejonie pomiędzy budynkiem garażu dla kompaktora (Ob. 502) a budynkiem administracyjnym (Ob. 201).

Obiektu nr 504 wyposażony jest w:

- wiatę stalową dwusłupową o wym. 800x614x450cm
- powierzchnię operacyjną (przyjęcia i dystrybucji paliwa) o wym.700x860cm izolowaną przed przenikaniem ropopochodnych do gruntu i skanalizowaną do systemu kanalizacji technologicznej
- powierzchnię operacyjną (przyjęcia i dystrybucji paliwa) o wym. 380 x1315 cm – przy punkcie zlewowym ON ,
- chodnik izolowany przy skrzyni zlewowej o wym. 200x400cm
- płytę (zbiornik) szczelną (wym. wew 250 x 860 cm) wypełnioną tłuczniem kamiennym dla pojazdów gąsienicowych i kompaktorów.
- Zbiorniki plaiwa
- 2 dystrybutory

Osoby obsługujące urządzenia stacji paliw zostały przeszkolone w zakresie BHP. Na komputerach zainstalowano nowoczesne oprogramowanie do bieżącego monitorowania zużycia paliwa i kosztów

### **Kwatery składowania odpadów**

Kompleks kwater składowych, obejmujący dotychczasową (zamkniętą) kwaterę oraz dwie nowo wybudowane kwatery składowe: na odpady zawierające azbest oraz na odpady inne niż niebezpieczne i obojętne. Nowoczesna kwatera składowania odpadów komunalnych o powierzchni 12,2 ha powstała, by zastąpić niespełniającą norm wcześniej eksploatowaną kwaterę. Kwatera wyposażona jest w system: uszczelniania dna, drenażu i odbioru odcieków. Rozbudowany system odgazowania obejmujący 6 stacji

zbiorczych, 200 studni, rurociągi zbiorcze przesyłowe, 2 ssawy, 2 pochodnie, odsiarczalniki, system sterowania.

### **Segment demontażu odpadów wielkogabarytowych**

Segment demontażu i rozdrabniania odpadów wielkogabarytowych, dla takich odpadów, jak meble, sprzęt AGD, zużyte urządzenia elektryczne i elektroniczne. Segment demontażu odpadów wielkogabarytowych mieści się na utwardzonym placu, gdzie pracuje rozdrabniacz wolnoobrotowy Doppstadt oraz inny sprzęt zmechanizowany.

### **Segment gromadzenia i kruszenia odpadów budowlanych**

Segment gromadzenia i kruszenia odpadów budowlanych, składający się z kwatery czasowego gromadzenia odpadów budowlanych oraz placu, na którym odpady te są kruszone celem wydzielenia frakcji użytkowych ( metale, kruszywa, ziemia) oraz balastu. Kruszenie odbywa się za pomocą kruszarki mechanicznej Sandvik QJ240 i przy pomocy ładowarek.

### **Podczyszczalnia**

Podczyszczalnia odcieków i ścieków to bardzo ważny element Zakładu. Zespół obiektów wchodzących w skład podczyszczalni odbiera i podczyszcza odcieki z kwater składowania odpadów oraz ścieki technologiczne i sanitarne. Głównym elementem systemu jest instalacja, w której zachodzi proces odwróconej osmozy. Polega na tym, że po przyłożeniu ciśnienia do jednej ze stron półprzepuszczalnej membrany, która rozdziela dwa roztwory, na drugą stronę przedostają się jedynie cząstki wody pozostawiając zanieczyszczenia po stronie przeciwnej. Podczyszczalnia mieści się w murowanym budynku usytuowanym w południowej części Zakładu. Zasadniczym elementem jest moduł odwróconej osmozy wyposażony w szereg urządzeń takich jak filtry, zbiorniki, pompy, moduły membran, rurociągi, aparatura kontrolno-pomiarowa oraz automatyka sterująca. Dodatkowo w skład podczyszczalni wchodzi zewnętrzne zbiorniki i reaktory wykonane jako oddzielne obiekty budowlane wraz z pompowniami i niezbędną armaturą.

### **Platforma przyjęcia odpadów od osób fizycznych**

Platforma umożliwia dowóz niewielkich ilości odpadów przez mieszkańców i ich wstępne rozsegregowanie do pojemników dla odpowiedniej frakcji.

Dostawcy indywidualni przekazują odpady o cechach surowców wtórnych bezpośrednio do boksów magazynowych lub do kontenerów ustawionych przy rampie rozładunkowej. Przyjmowane są następujące rodzaje odpadów:

- odpady „bio” – czyli odpady zielone (liście, trawa, gałęzie, odpady drewniane itp.)
- odpady wielkogabarytowe w tym selektywnie meble (tapczany, biurka, szafy itp.), urządzenia elektryczne i elektroniczne (sprzęt AGD);
- odpady budowlane – niewielkie ilości gruzu, betonu, płyt gipsowo-kartonowych itp;
- odpady surowcowe w tym selektywnie: makulatura, tworzywa sztuczne, szkło białe i kolorowe;
- złom żelazny;
- złom nieżelazny.

Platforma przyjęcia odpadów od osób fizycznych składa się z trzech części:

- rampy rozładunkowej z kontenerami dla odpowiednich grup odpadów,
- boksów zadaszonych dla surowców wtórnych,
- kontenera odpadów niebezpiecznych.

Rampa rozładunkowa odpadów od dostawców indywidualnych ma wysokość 1,1 m. Przy rampie ustawionych jest 6 kontenerów o pojemności 23,0 m<sup>3</sup> każdy. Dodatkowo przewidziano miejsce na ustawienie dwóch dodatkowych kontenerów o pojemności 0,57 m<sup>3</sup> na początku rampy.

W skład Platformy przyjmowania odpadów od osób fizycznych wchodzi również trzy boksy zadaszony, przeznaczone na odpady wielkogabarytowe, surowce wtórne i zużyty sprzęt elektryczny i elektroniczny,

na bieżąco przemieszczany do magazynu odpadów niebezpiecznych, trzeci boks w okresie zimowym przeznaczony do magazynowania soli drogowej.

Powierzchnia użytkowa boksów:

- boks nr 1 – 19 m<sup>2</sup>

- boks nr 2 – 19 m<sup>2</sup>

- boks nr 3 – 19 m<sup>2</sup>

Łącznie 57 m<sup>2</sup>.

Powierzchnia zabudowana 63,4 m<sup>2</sup>.

Kubatura zadaszania 269 m<sup>3</sup>.

Przy rampie znajduje się kontener przeznaczony do czasowego magazynowania odpadów. Zastosowano przewoźny kontener do magazynowania odpadów problemowych wyposażony w podłogę z wanną i rusztem do przechwytywania ewentualnych przecieków z gromadzonych odpadów niebezpiecznych. Na całym obwodzie kontenera umieszczono uchwyty, do których za pomocą taśm mocuje się przewożone pojemniki. Zaletą tego systemu jest możliwość doboru ilości i rodzaju pojemników w zależności od potrzeb. Kontener przystosowany jest do przewozu przez samochód z hakowym systemem załadunku i rozładunku.

### **Segment odbioru i magazynowania odpadów niebezpiecznych**

Segment pełni rolę stacji przeładunkowej odpadów tzw. problemowych – odpadów niebezpiecznych wysegregowanych metodą „u źródła” z odpadów komunalnych przez mieszkańców oraz odpadów niebezpiecznych pochodzących z drobnego przemysłu, usług, handlu, obiektów użyteczności publicznej i obsługi ludności.

W magazynie przyjmowane są głównie następujące rodzaje odpadów:

- przeterminowane i wycofane ze stosowania chemikalia i leki,
- zużyte baterie i akumulatory,
- lampy fluorescencyjne i inne odpady zawierające rtęć,
- przeterminowane farby, kleje, lepiszcza i opakowania po nich,
- opakowania po zużytych olejach np. silnikowych,
- przeterminowane środki ochrony roślin i opakowania po nich,
- zużyte i przeterminowane rozpuszczalniki,
- inne odpady o podobnej charakterystyce.

Odpady składuje się w magazynie do czasu zgromadzenia partii transportowej danego rodzaju odpadów. Po zgromadzeniu partii transportowej odpady niebezpieczne kieruje się do specjalistycznych instalacji na terenie kraju, w których zostaną poddane unieszkodliwianiu.

Wewnątrz budynku wzdłuż osi podłużnej obiektu przebiega ciąg komunikacyjny. Od strony północno-zachodniej i południowo-wschodniej magazynu znajdują się bramy wjazdowe o szerokości 4,0 m.

Wewnątrz magazynu wykonano dodatkową bramę przedzielającą budynek na dwie części. W ten sposób wydzielona została część magazynu, po której poruszać się mogą pojazdy spalinowe dostarczające odpady. Zaprojektowana ściana i brama wewnątrz budynku pełni głównie rolę oddzielenia przeciwpożarowego pomiędzy częścią magazynową, nieogrzewaną i częścią przyjmowania odpadów - ogrzewaną.

Ze względu na magazynowanie w części magazynowej odpadów, których opary mogą powodować zagrożenie wybuchem, pomieszczenie jest pomieszczeniem ze strefą zagrożenia wybuchem – strefa 2.

Cała powierzchnia obiektu wyposażona została w system koryt odwodnieniowych, których zadaniem jest zbieranie ewentualnych odcieków powstałych na skutek przypadkowego wycieku odpadów płynnych z pojemników.

Cały budynek został uszczelniony od spodu folią PEHD o grubości 2 mm, która zabezpiecza grunt pod budynkiem przed dostaniem się do niego ewentualnych zanieczyszczeń.

Pojazdy dostarczające odpady niebezpieczne wjeżdżają tyłem przez bramę od strony wschodniej do magazynu. W tym czasie (od wjazdu do wyjazdu pojazdu) wewnętrzna brama oddzielenia pożarowego zostaje zamknięta. Brama w ścianie oddzielenia pożarowego jest otwierana tylko na czas transportu

odpadów do części magazynowej. W pozostałym czasie jest zamknięta.

Sposób postępowania z niebezpiecznymi substancjami wynika z kart charakterystyki substancji niebezpiecznych, które są zobowiązani posiadać i udostępniać odbiorcom producenci i dostawcy odpadów niebezpiecznych substancji chemicznych.

#### Dokumentacja fotograficzna



Budynek sortowni i kompostowni



Budynek kompostowni



Budynek obsługi wag



Garaze ob. 501



Podczyszczalnia ścieków i odcieków



Bioelektrownia (ob.600)



Wyposażenie sortowni



Wyposażenie sortowni



Wyposażenie sortowni



Wyposażenie sortowni



Wyposażenie sortowni



Wyposażenie sortowni



Wyposażenie sortowni



Wyposażenie sortowni



Wyposażenie sortowni



Wyposażenie sortowni



Wyposażenie sortowni



Wyposażenie sortowni



Bioelektrownia – Kogenerator



Bioelektrownia – Kociołownia



Bioelektrownia – Kotły



Bioelektrownia






Kwatera składowania



Kwatera składowania



Kwatera składowania azbestu



**Załącznik nr 2 do III OPZ  
SZCZEGÓLNE INFORMACJE O POSIADANYCH BUDYNKACH**  
Załącznik nr 2 do części III Opisu przedmiotu zamówienia  
SZCZEGÓLNE INFORMACJE O POSIADANYCH BUDYNKACH

Zakład Utylizacyjny Sp. z o.o.	Budynek elektrowni	Hala warsztatowa ob.206	Budynek administracyjny Zarząd A	Budynek socjalny z salą edukacyjną_C	Budynek podczyszczalni	Budynek odbioru i magazynowania substancji niebezpiecznych	Garaże ob.501	Hala garażowa ob. 207	Hala garażowa ob. 208
Konstrukcja budynków									
Rok budowy	1997	1992	1995	2000	2009	2010	2011	1992	1992
Ściany/ścianki działowe (materiał)	Żelbet, beton, cegła	murwane ze stalowym szkieletem	murwane, ocieplone styropianem	blozki gazobetonowe ocieplone styropianem	cegła siłikatowa, płyty osłonowe z rdzeniem z pianki poliuretanowej oparte na ocieplonym murze cokołowym	płyty osłonowe z rdzeniem z pianki poliuretanowej oparte na cokole żelbetowym ocieplonym	płyty osłonowe z rdzeniem z pianki poliuretanowej oparte na cokole żelbetowym ocieplonym styropianem	płyty osłonowe z rdzeniem z pianki poliuretanowej oparte na cokole żelbetowym ocieplonym styropianem	płyty osłonowe z rdzeniem z pianki poliuretanowej oparte na cokole żelbetowym ocieplonym styropianem
Sufit (konstrukcja/materiał)	żelbet	brak sufitu	sufit podwieszany	sufit podwieszany	sufit podwieszany (sterownia, węzeł sanitarny), brak sufitu	sufit podwieszany w części ogrzewanej	brak	brak	brak
Podłoga(konstrukcja/materiał)	posadzka betonowa	posadzka betonowa	posadzka betonowa	posadzka betonowa, ocieplona, wyłożona terakotą, gresem	posadzka betonowa, płytki granitogresowe	posadzka betonowa pokryta żywicami chemoodpornymi	betonowa, zabezpieczenie żywicami	betonowa, zabezpieczenie żywicami	betonowa, zabezpieczenie żywicami
Dach (konstrukcja/materiał)	Dwuspadowy konstrukcji drewnianej, kryty blachą falistą	Dwuspadowy konstrukcji stalowej, kryty blachą falistą	Dwuspadowy konstrukcji stalowej, kryty blachą falistą	Dwuspadowy konstrukcji drewnianej, kryty blachą falistą	Dwuspadowy konstrukcji stalowej, płyty dachowe warstwowe	Dwuspadowy konstrukcji stalowej, kryty płachą trapezową	Dwuspadowy, konstrukcji stalowej, kryty blachą trapezową	Dwuspadowy, konstrukcji stalowej, kryty blachą trapezową	Dwuspadowy, konstrukcji stalowej, kryty blachą trapezową
Wymiary budynków	9,4m x 10,7m	12m x 12m	15,4m x 12,9m	18,44x12,44	14,78 x 9,01	30,42 x 13,39	42,40 x 16,37	26,79 x 16,37	18,37 x 16,37
Liczba kondygnacji	1	1	2	2	1	1	1	1	1
Liczba poziomów piwnic	0	0	0	0	0	0	0	0	0
Powierzchnia użytkowa	90,26m <sup>2</sup>	134,07m <sup>2</sup>	286,94m <sup>2</sup>	325m <sup>2</sup>	131m <sup>2</sup>	435,8	664,02	392,4	215,1
Powierzchnia zabudowy	101m <sup>2</sup>	144m <sup>2</sup>	198,5m <sup>2</sup>	229,40m <sup>2</sup>	132,9	478,8	693,79	410,09	224,81
Zabezpieczenia przeciwpożarowe i przeciwkradzieżowe									
Czy zabezpieczenia p.poz są zgodne z wymaganiami stawianymi przez polskie prawo/straż pożarną?	tak	tak	tak	tak	tak	tak	tak	tak	tak

Czy są zainstalowane alarmy i gdzie ?									
reagujące na dym	tak	nie	tak	tak	tak	tak	nie	nie	nie
reagujące na temperaturę	nie	tak	tak	nie	nie	tak	tak	tak	tak



# Załącznik nr 2 do III OPZ SZCZEGÓŁOWE INFORMACJE O POSIADANYCH BUDYNKACH

Załącznik nr 2 do części  
SZCZEGÓŁOWE INFOR

Zakład Utylizacyjny Sp. z o.o.	Bioelektrownia ob.600	Boksy na odpady zmieszane ob. 306	Boksy na zbelowane surowce wtórne ob.307	Budynki obsługi wag ob.301	Budynki socjalny ob.500	Platforma przyjęcia odpadów od osób fizycznych	Sortownia	Kompostownia	Budynek garażowy dla kompaktora ob.502
Konstrukcja budynków Rok budowy	2011	2011	2011	2011	2010	2011	2011	2011	2011
Ściany/ścianki działowe (materiał)	gazobeton, płyta ST	żelbetowe, obiekt otwarty od strony wjazdu	żelbetowe, obiekt otwarty od strony wjazdu	bloczek betonowy, bloczek gazobetonowy	gazobeton	żelbetowe, obiekt otwarty od strony wjazdu	Hala w konstrukcji stalowej. Sterownia wewnątrz budynku konstrukcji żelbet	Hala w konstrukcji żelbetowej, prefabrykowanej, sprężonej	przy osłonowe z rdzeniem z pianki poliuretanowej oparte na cokole żelbetowym ocieplonym stuzalacem
Sufit (konstrukcja/materiał)	podwieszany	brak	brak	podwieszany	podwieszany modułowy	brak	brak	brak	brak
Podłoga(konstrukcja/materiał)	betonowa, w części płytki ceramiczne	betonowa	betonowa	granitogres	granitogres	betonowa	betonowa	betonowa	łtuczeń kamienny
Dach (konstrukcja/materiał)	dwuspadowy, konstrukcja stalowa, kryty płytą warstwową	dwuspadowy, konstrukcja stalowa, blacha trapezowa	dwuspadowy, konstrukcja stalowa, blacha trapezowa	stropodach, stro gestozębrowy	konstrukcja drewniana	konstrukcja stalowa, blacha trapezowa	konstrukcja halowa, blacha.	dźwigany dachowe, żelbetowe, sprężone	Dwuspadowy, konstrukcji stalowej, kryty blacha trapezową
Wymiary budynków	30,45 x 12,46	36,20 x 10,10	72,00 x 10,10	5,34 x 15,33	34,64 x 19,24	12,20 x 5,20	133,5 x 66,66 + 31,15 x 18,05 (wiała)	62,92 x 96,66	25,30 x 10,58
Liczba kondygnacji	1	1	1	1	2	1	1	1	1
Liczba poziomów piwnic	0	0	0	0	0	0	0	0	0
Powierzchnia użytkowa	334,8	344,52	689,04	60,9	1012,3	57	9228,7	5988,23	253,5
Powierzchnia zabudowy	376,2	386,6	729,2	78,4	588,2	63,4	9479,8	6081,84	267,7
Zabezpieczenia przeciwpożarowe i przeciwkradzieżowe									
Czy zabezpieczenia p.poż są zgodne z wymaganiami stawianymi przez polskie prawo/straż pożarną?	tak	tak	tak	tak	tak	tak	stwierdzone nieprawidłowości - zgodnie z pkt 1.6 do części III Opis przedmiotu zamówienia	stwierdzone nieprawidłowości - zgodnie z pkt 1.6 do części III Opis przedmiotu zamówienia	tak

Czy są zainstalowane alarmy i gdzie?									
reagujące na dym	tak	-	-	tak	tak	-	stwierdzone nieprawidłowości - zgodnie z pkt 1.6 do części III Opis przedmiotu zamówienia	stwierdzone nieprawidłowości - zgodnie z pkt 1.6 do części III Opis przedmiotu zamówienia	tak
reagujące na temperaturę	tak	-	-	nie	tak	-	nie	nie	tak

Załącznik nr 2 do III OPZ  
SZCZEGÓLNE INFORMACJE O POSIADANYCH BUDYNKACH

Zakład Utylizacyjny Sp. z o.o.	Bioelektrownia ob. 600	Boksy na odpady zmieszane ob. 306	Boksy na zbelowane surowce wtórne ob. 307	Budynek obsługi wag ob. 301	Budynek socjalny ob. 500	Platforma przyjęcia odpadów od osób fizycznych	Sortownia	Kompostownia	Budynek garażowy dla kompaktora ob. 502
W jaki sposób sygnalizowane jest uruchomienie alarmu? światłynie, dźwiękowa, na terenie obiektu, w straży pożarnej, w agencji ochrony?	dźwiękowy, świetlny na terenie obiektu, w straży, posterunek ochrony	-	-	dźwiękowy, świetlny na terenie obiektu, w straży, posterunek ochrony	dźwiękowy, świetlny na terenie obiektu, w straży, posterunek ochrony	-	dźwiękowy, świetlny na terenie obiektu, w straży, posterunek ochrony	dźwiękowy, świetlny na terenie obiektu, w straży, posterunek ochrony	dźwiękowy, świetlny na terenie obiektu, w straży, posterunek ochrony
Czy są zainstalowane dyskatce i w jakich pomieszczeniach?	nie	-	-	nie	nie	-	nie	nie	nie
Zródło wody p.pożarowej	zewnętrzne, hydrant	-	-	zewnętrzne, hydrant	wewnętrzny hydrant	-	wewnętrzny hydrant	zewnętrzne, hydrant	hydrant zewnętrzny
Inne zabezpieczenia	czujniki metanu, gaśnice proszkowe CO2, koce	-	-	gaśnice proszkowe	gaśnice proszkowe	-	gaśnice, kurtyny dymowe	gaśnice	gaśnice proszkowe, koce
Czy teren placówk/ magazynu jest ogrodzony? *	tak, ogrodzenie Zakładu	-	-	tak, ogrodzenie Zakładu	tak, ogrodzenie Zakładu	-	tak, ogrodzenie Zakładu	tak, ogrodzenie Zakładu	tak, ogrodzenie Zakładu
Czy jest zainstalowany i gdzie alarm przeciwłamaniowy?	tak	-	-	tak	tak	-	tak	tak	tak
W przypadku alarmu podłączonego do agencji ochrony prosimy o podanie ustalonego w umowie czasu dojazdu oraz agencje ochrony?	Ochrona na miejscu	-	-	Ochrona na miejscu	Ochrona na miejscu	-	Ochrona na miejscu	Ochrona na miejscu	Ochrona na miejscu
Czy jest zainstalowany i gdzie system monitoringu video?	tak, przed budynkiem	-	-	tak, przed budynkiem	tak, przed budynkiem	-	tak, przed budynkiem i w budynku	tak, przed budynkiem i w budynku	tak, przed budynkiem
Czy są zainstalowane w oknach kraty?	nie	-	-	nie	nie	-	nie	nie	nie
Inne środki bezpieczeństwa przeciwlamaniaowego	kontrola dostępu	-	-	kontrola dostępu	kontrola dostępu	-	kontrola dostępu	kontrola dostępu	kontrola dostępu

Załącznik nr 3 do OPZ  
ZADANIE NR 1- UBEZPIECZENIA MIENIA  
PAKIET NR 1 - UBEZPIECZENIE MIENIA OD WSZYSTKICH RYZYK

Lp.	Przedmiot ubezpieczenia	Nr inwentarzowy	Wartość sumy ubezpieczenia
<b>Budynki i budowle</b>			
1.	Bioelektrownia ob.600	109/11/483	2 623 808,96
2.	Boksy na odpady z selektywnej zbiórki (szt.6)	109/16/1003	466 493,80
3.	Boksy na odpady zmieszane ob.306	109/11/476	859 293,47
4.	Boksy na zbelowane surowce wtórne ob.307	109/11/475	1 572 879,61
5.	Budka wartownicza dla ochrony	109/02/132	14 469,71
6.	Budynek administracyjny Zarząd	105/95/7	1 117 211,04
7.	Budynek elektrowni	101/98/81	834 656,14
8.	Budynek garażowy dla kompaktora ob.502	102/11/609	711 645,95
9.	Budynek obsługi wag ob.301	109/11/594	930 524,63
10.	Budynek odbioru i magazynowania substancji niebezpiecznych ob.311	101/10/424	1 810 658,60
11.	Budynek paczkowania i magazynowania gotowego kompostu ob..405	109/11/644	6 083 445,35
12.	Budynek podczyszczalni ob.701/1	101/10/372	3 045 213,57
13.	Budynek socjalny ob.500	109/10/411	5 356 255,72
14.	Budynek socjalny wraz z salą edukacyjną ob.203	109/00/92	1 384 866,77
15.	Budynek ssawy biogazu ob.601	109/11/484	605 631,55
16.	Budynek wagi	109/02/161	71 954,15
17.	Budynek warsztatowo-magazynowo-socjalny ob..507	109/16/994	2 133 182,92
18.	Garaze ob.501	102/11/577	5 746 224,81
19.	Hala garażowa ob.207	102/92/67	560 852,90
20.	Hala garażowa ob.208	102/92/65	596 313,04
21.	Hala warsztatowa ob.206	109/10/422	321 612,77
22.	Kompostownia ob.401	101/11/662	37 695 469,03
23.	Kontener kompleksu biurowego	806/08/337	170 900,90
24.	Kontener kompleksu socjalnego	806/08/338	121 369,51
25.	Kontener typu ST	806/15/984	12 409,51
26.	Kontener warsztatowy 20DC 261342-7	806/09/352	5 766,66
27.	Kontener warsztatowy 20DC 261485-0	806/09/351	5 766,67
28.	Kontener warsztatowy 40DC 441648-0	806/09/350	7 096,67
29.	Kontener warsztatowy przy sortowni	806/11/854	37 368,22
30.	Osadnik wtórny ob.701/3	104/10/375	373 237,14
31.	Platforma przyjęcia odpadów od osób fizycznych ob.308	109/11/600	332 040,50
32.	Pompownia ob.701/6	104/10/379	243 616,95
33.	Pompownia odcieków	104/10/382	242 767,24
34.	Pompownia PPW	104/11/749	90 275,84
35.	Pompownia PPW1	104/17/1047	15 657,05
36.	Pompownia ścieków i osadów ob.701/4	104/10/376	419 402,38
37.	Sortownia ob.304	101/11/675	33 442 178,66
38.	Wiata rowerowa	806/12/911	24 495,23
39.	Zbiornik infiltracyjno - ewaporacyjny ob.705	104/11/488	181 989,32
40.	Zbiornik retencyjny ob.701/2	104/10/373	487 235,04
41.	Zbiornik retencyjny ścieków ob.701/5	104/10/378	316 702,60
42.	Zbiornik retencyjny ścieków technologicznych ob.704	104/11/641	4 713 072,17
43.	Zbiornik ścieków deszczowych ob.700	104/11/643	534 805,24
44.	Zbiornik ścieków deszczowych z placów i dróg ob.703	104/11/661	1 081 720,06
45.	Zbiornik wody ppoż z pompownią ob.702	104/11/608	543 196,53
46.	Zbiorniki paliwa stacji paliw ob.504	104/10/399	413 481,74
	<b>Razem budynki i budowle</b>		<b>118 431 804,40</b>

## Załącznik nr 3 do OPZ

## ZADANIE NR 1- UBEZPIECZENIA MIENIA

## PAKIET NR 1 - UBEZPIECZENIE MIENIA OD WSZYSTKICH RYZYK

Ruchomości			
<b>Kotły i maszyny energetyczne</b>			
1.	Agregat prądowórczy	343/94/1	5 490,00
2.	Agregaty prądowórcze do ob.600	345/11/480	7 307 557,48
3.	Jednostka kogeneracyjna G3	345/14/963	3 264 938,98
4.	Kotłownia olejowa do ob.600	310/11/481	660 793,17
5.	Stacja transformatorowa - wyposażenie ob.600	328/11/658	1 124 315,06
6.	Zespół prądowórczy 27ZPM	344/04/218	33 508,16
7.	Zespół prądowórczy PAD-30 3x380V	344/02/152	7 109,41
<b>Razem kotły i maszyny energ.</b>			<b>12 403 712,26</b>
Maszyny, urządzenia i aparaty			
1.	Agregat hydrauliczny 360 BAR 2L/MIN 100 L (1 kpl.)	449/11/567	18 499,96
2.	Agregat WAN	449/97/2	3 416,00
3.	Belownica B6S	429/07/278	8 000,00
4.	Belownica KK 66 + dodatkowa komora KK66	429/05/237	23 700,00
5.	Bramka dozymetryczna	500/11/596	33 706,93
6.	Drukarka fiskalna	491/04/217	2 899,00
7.	Dystrybutory paliwa stacji paliw ob.504	449/10/400	72 559,71
8.	Elektryczny młot udarowy 230V z końcówkami	420/11/491	4 725,71
9.	Forma wtryskowa	503/14/964	34 000,00
10.	Giętarka do rur HOT-150	479/11/521	1 901,38
11.	Hydrauliczne nożyce szczękowe HCS6C	424/11/565	43 166,57
12.	Instalacja sprężonego powietrza	444/11/857	14 305,96
13.	Komplet wyposażenia do pompowni - ob.701/6	440/10/380	966 418,53
14.	Komplet wyposażenia do pompowni ścieków i osadów	440/10/377	1 615 992,06
15.	Komplet wyposażenia do zbiornika retencyjnego ob.701/2	440/10/374	644 279,03
16.	Kosa Stihl FS40 (AC C5-2) (2 szt.)	592/11/579	1 007,22
17.	Kosiarka MB 448T (2 szt.)	592/11/578	3 350,55
18.	Lutownica FGSG3114	482/11/549	513,89
19.	Lutownica transformatorowa	428/11/573	102,78
20.	Myjka prof.. 411701	449/93/18	3 481,60
21.	Nożyce gilotynowe do blach typu HGS 4X2000	413/16/1017	36 900,00
22.	Odżelaziacz	449/95/20	4 429,80
23.	Perforator butelek PET	421/16/1007	57 000,00
24.	Pilarka MS 440 (2 szt.)	417/11/493	6 166,00
25.	Pilarka tarczowa TKHS 315 C-2.8/DNB	417/11/580	1 952,77
26.	Pochodnia ob..602 kolumna nadmiarowo upustowa	445/11/482	221 704,99
27.	Pochodnia ob.604	445/14/960	219 625,21
28.	Pochodnia ob.606	445/14/961	81 896,68
29.	Pompa AF-15AU	440/17/1050	4 250,00
30.	Pompa do przepompowywania ługu sodowego	442/10/425	2 900,00
31.	Pompa głębinowa	440/07/289	9 245,00
32.	Pompa I	442/12/916	5 904,06
33.	Pompa II	442/12/917	5 904,06
34.	Pompa nierdzewna SF21AU 230X do 701.	441/13/952	3 087,59
35.	Pompa odwodnieniowa	441/15/979	7 954,20
36.	Pompa szlamowa WT20XK3DE	441/11/885	5 995,00
37.	Pompa zatapialna Jumbo JC 34HD 400V ABS	441/08/330	8 551,75
38.	Pompa zatapialna Jumbo JC 34HD/20m 400V ABS	441/08/331	9 107,74
39.	Pompa zatapialna wirowa	441/07/291	85 131,01
40.	Pompownia do zraszania pryzm ob.700	449/11/642	376 273,16
41.	Pompownia ścieków sanitarnych	449/11/639	425 353,50
42.	Pompownia ścieków technologicznych	449/11/640	308 474,69



## Załącznik nr 3 do OPZ

## ZADANIE NR 1- UBEZPIECZENIA MIENIA

## PAKIET NR 1 - UBEZPIECZENIE MIENIA OD WSZYSTKICH RYZYK

43.	Pompy przepompowni PPW1	440/17/1048	28 049,44
44.	Pompy studni barierowych szt.3	440/10/409	19 450,32
45.	Prasa belująca MAC 105/425	421/11/852	1 427 389,05
46.	Prasa belująca MAC 105-426 z perforatorem butelek	421/11/853	1 550 869,54
47.	Prasa hydrauliczna o napędzie ręcznym PWH-r-32	479/11/514	4 368,05
48.	Prasa hydrauliczna YALE RPY-1015M	479/12/929	5 426,73
49.	Przecinarka stołowa	413/03/196	3 164,00
50.	Sito bębnowe wstępne na linii 1-104	475/11/677	1 169 099,61
51.	Sito bębnowe wstępne na linii 2-204	475/11/679	1 044 486,28
52.	Sito bębnowe wtórne na linii 1-107	475/11/678	1 169 099,61
53.	Sito bębnowe wtórne na linii 2-207	475/11/680	1 208 749,30
54.	Skrzynia zlewowa paliwa stacji paliw ob.504	449/10/394	14 893,89
55.	Spawarka Minarc 150 Kemppli	484/11/784	2 850,00
56.	Spawarka Minarc 180 MLP TTC 160 4M	484/11/538	7 893,32
57.	Spawarka Origomig 430 (2 szt.)	484/11/539	21 583,29
58.	Sprężarka	444/98/30	2 925,56
59.	Sprężarka powietrza 430	444/11/728	320 183,33
60.	Sprz.komp.gaz.	492/98/31	7 878,78
61.	Ssawa biogazowa wyposażenie ob.601	445/11/485	100 146,95
62.	Ssawa ob.605	445/14/962	475 552,34
63.	Stacja pomp do zraszania przyzmk wraz z instalacją	449/11/787	509 471,63
64.	System mgłowy TELESTO	449/14/955	16 646,00
65.	Szlifierka dwutarczowa BKS-2500	415/11/574	1 079,16
66.	Szlifierka kątowna Bosch GWS 22-230 LVI (2 szt.)	415/11/546	1 806,83
67.	Szlifierka kątowna GWS 11-125CIE (4 kpl.)	415/11/547	3 576,66
68.	Szlifierka pneumatyczna palcowa (2 szt.)	415/11/490	5 961,10
69.	Tokarka uniwersalna z odczytem cyfr.CDS6266C/1500	410/08/326	50 695,00
70.	Urządzenie przewoźne UPSC-5A/Y12+węże2x50	484/11/537	3 586,94
71.	Wentylatory odśrodkowe 638-639	446/11/674	302 294,48
72.	Wentylatory odśrodkowe EXT 608-614	446/11/669	89 134,75
73.	Wentylatory odśrodkowe EXT 615-621	446/11/670	89 134,75
74.	Wentylatory odśrodkowe EXT 622-628	446/11/671	89 134,75
75.	Wentylatory odśrodkowe EXT 629-635	446/11/672	89 134,75
76.	Wentylatory odśrodkowe EXT 636-637	446/11/673	293 650,75
77.	Wentylatory osiowe EXT 600-601	446/11/667	55 566,90
78.	Wentylatory osiowe EXT 606-607	446/11/668	69 517,75
79.	Wiertarka magnetyczna RUKO	411/16/1010	5 690,00
80.	Wiertarka Proma E-2020F/400 z osprzętem	411/11/552	4 676,38
81.	Wiertarka stołowa MD20E wraz z imadłem	411/13/937	5 065,00
82.	Wiertarka udarowa GSB 21-2 RCT (3 szt.)	411/11/489	2 929,16
83.	Wkrętarka GDS 18V-LI HT	426/13/933	2 599,00
84.	Wkrętarka GSR 18VE-2 LI 2X3.0+LB (2 szt.)	426/11/522	2 261,11
85.	Wymiennik ciepła do odzysku ciepła	461/01/113	170 459,66
86.	Wyposażenie do pompowni odcieków	441/10/383	42 959,59
87.	Wyposażenie pompowni PPW	449/11/750	60 183,89
88.	Wyposażenie stacji paliw ob..504	449/10/396	249 078,15
89.	Wyrzynarka + 60 brzeszczotów (2 szt.)	411/11/548	1 247,72
90.	Zaginararka hydrauliczna do blach typu ZH 5X2000	422/16/1018	58 000,00
91.	Zespół kompostujący z biofiltrem	599/02/151	1 517 058,96
92.	Zespół pompowy	449/14/958	2 500,00
93.	Zestaw spawalniczt Kemppli Fastmig M320	484/17/1056	13 500,00
	<b>Razem maszyny, urządzenia i aparaty</b>		<b>17 776 494,78</b>
	<b>Urządzenia techniczne</b>		
1.	Analizatory sieci (podliczniki)	612/17/1029	73 131,58

## Załącznik nr 3 do OPZ

## ZADANIE NR 1- UBEZPIECZENIA MIENIA

## PAKIET NR 1 - UBEZPIECZENIE MIENIA OD WSZYSTKICH RYZYK

2.	Butle propan-butan 0.011Mg 11kg (3 szt.)	604/11/566	524,17
3.	Centrala klimatyzacyjna podwieszana	652/10/420	24 376,66
4.	Centrala klimatyzacyjna stojąca	652/10/412	36 564,99
5.	Dźwig kanałowy hydrauliczny DKH-12,5 SR	641/11/883	8 200,00
6.	Dźwig kanałowy hydrauliczny DKH-12,5 SR (2 szt.)	641/11/536	15 416,63
7.	Dźwig kanałowy hydrauliczny DKH-16SR	641/11/884	8 500,00
8.	Fax Canon Multiplas L60	626/01/104	2 700,00
9.	Instalacja systemu klimatyz. w ob.304 - sterownia	653/11/778	12 225,00
10.	Instalacja systemu klimatyzacji w ob.301	653/11/777	12 225,00
11.	Instalacja systemu klimatyzacji w ob.600	653/14/967	20 300,00
12.	Instalacje elektryczne AKPiA w kompostowni	611/11/900	292 897,59
13.	Instalacje elektryczne AKPiA w sortowni	611/11/898	1 169 877,87
14.	Instalacje elektryczne w kompostowni	611/11/899	785 963,05
15.	Instalacje elektryczne w sortowni	611/11/897	1 246 133,30
16.	Kabina sortownicza - 1	659/11/771	1 191 024,65
17.	Kabina sortownicza dla frakcji org. i szkła - 5	659/11/767	1 154 657,49
18.	Kabina sortownicza dla metali żelazn. i nieżel -4	659/11/768	922 320,68
19.	Kabina sortownicza dla odpadów płaskich - 2	659/11/770	2 075 201,25
20.	Kabina sortownicza dla tworzyw sztucznych - 3	659/11/769	918 270,51
21.	Karcher B90R zmywarko-zamiatarka mech.samojezdna	658/11/624	31 594,13
22.	Karcher HDS 13/24PE Cage urządzenie myjące	658/11/625	40 425,87
23.	Karcher HDS 798 urządzenie ciśnieniowe myjące	658/11/626	7 128,24
24.	Karcher HDS 8/18 - myjka ciśnieniowa	658/16/1025	10 224,10
25.	Klimatyzacja do ob.203	653/10/439	39 100,00
26.	Klimatyzacja w obiekcie nr 301	653/11/776	3 000,00
27.	Klimatyzator do sali audio-wideo	653/04/221	7 650,00
28.	Klimatyzator FUJITSU ASY-17R	653/02/153	6 800,00
29.	Klimatyzator kasetonowy Airwell CBD018	653/17/1034	6 510,00
30.	Klimatyzator ścienny ASW-H12B4/EFR1	653/08/335	3 293,00
31.	Klimatyzator ścienny ASW-H12B4/EFRI 3KW	653/08/334	3 293,00
32.	Klimatyzator ścienny typu Split firmy Mc Quay	653/05/230	3 448,00
33.	Kontener	681/98/45	3 745,00
34.	Kontener 20	681/98/14	5 856,00
35.	Kontener 20	681/98/57	5 856,00
36.	Kontener komunalny kp-8	681/07/296	4 000,00
37.	Kontener na odpady JFC	681/09/365	7 238,00
38.	Kontener na odpady JFC	681/09/366	7 238,00
39.	Kontener na odpady JFC 16m3	681/09/364	7 238,00
40.	Kontener transportowy kp 16	681/07/299	5 200,00
41.	Kontener transportowy kp 16	681/07/300	5 200,00
42.	Kontener transportowy KP13	681/16/1013	18 000,00
43.	Kontener transportowy KP13HARDOX	681/17/1059	18 000,00
44.	Kontener transportowy KP13HARDOX	681/17/1060	18 000,00
45.	Kontener transportowy KP15	681/14/969	6 800,00
46.	Kontener transportowy KP15	681/14/970	6 800,00
47.	Kontener transportowy kp16	681/07/297	5 200,00
48.	Kontener transportowy KP25	681/16/1016	11 800,00
49.	Kontener transportowy KP26	681/16/1014	12 100,00
50.	Kontener transportowy KP26	681/16/1015	12 100,00
51.	Kontener uniwersalny 20	681/05/235	8 341,17
52.	Kontenery - wyposażenie ob.308	681/11/623	167 950,92
53.	Kontenery 0329	681/98/53	9 095,00
54.	Kontenery 0329	681/98/54	9 095,00
55.	Kontenery 0329	681/98/55	9 095,00

## Załącznik nr 3 do OPZ

## ZADANIE NR 1- UBEZPIECZENIA MIENIA

## PAKIET NR 1 - UBEZPIECZENIE MIENIA OD WSZYSTKICH RYZYK

56.	Lewarek typu ŻABA (szt.2)	641/11/513	4 111,10
57.	Mobilne urządzenie filtracyjne STAN 1000	653/16/1011	6 834,00
58.	Oprawa przenośna GUMMI 100W E27 5MB (2 szt.)	610/11/532	123,33
59.	Oprawa przenośna TRUCK 8/24V (2 szt.)	610/11/533	164,44
60.	Pluczka wodna oczyszczająca powietrze TOUR 641	655/11/665	459 545,78
61.	Pluczka wodna oczyszczająca powietrze TOUR 640	655/11/664	459 545,78
62.	Pluczka wodna oczyszczająca powietrze TOUR 642	655/11/666	459 545,78
63.	Podest ruchomy nożycowy Compact 8	640/12/912	48 072,64
64.	Projektor Sony VPL CS 5	662/03/186	8 900,00
65.	Prostownik z rozruchem ENERGY 650 START (2szt.)	631/11/492	5 138,88
66.	Przenosnik do ręcznego wstępnego sortowania 103	643/11/790	688 992,20
67.	Przenosnik sortowniczy dla tworzyw sztucznych 412	643/11/848	83 830,79
68.	Przenosnik zbierający frakcję PCV 323	643/11/813	50 978,18
69.	Przenośnik do ręcznego nadsortowania 305	643/11/805	195 458,27
70.	Przenośnik do ręcznego wstępnego sortowania 203	643/11/795	387 130,00
71.	Przenośnik doprowadzający na linii 1-102	643/11/694	362 511,51
72.	Przenośnik doprowadzający na linii 2-202	643/11/705	343 253,08
73.	Przenośnik gromadzący balast na linii 1i2 314	643/11/806	108 753,45
74.	Przenośnik gromadzący materiały przestrzenne 330	643/11/715	117 816,24
75.	Przenośnik odbioru kompostu TBA 462	643/11/743	220 397,89
76.	Przenośnik przeładunkowy kompostu TBA 461	643/11/742	142 875,71
77.	Przenośnik rewersyjny 362	643/11/830	152 934,54
78.	Przenośnik rewersyjny dla RDF 322	643/11/812	48 712,48
79.	Przenośnik rewersyjny na linii 1-108	643/11/697	240 163,87
80.	Przenośnik rewersyjny na linii 1-371	643/11/834	103 089,21
81.	Przenośnik rewersyjny na linii 2-208	643/11/708	226 569,69
82.	Przenośnik rewersyjny na linii 2-372	643/11/835	99 690,66
83.	Przenośnik rewersyjny zbierający 391	643/11/839	75 900,85
84.	Przenośnik sortowniczy dla szkła 345	643/11/821	12 461,33
85.	Przenośnik sortowniczy dla tworzyw sztucznych 413	643/11/849	88 362,18
86.	Przenośnik sortowniczy metali nieżelaznych 341	643/11/820	79 299,39
87.	Przenośnik sortowniczy metali żelaznych 340	643/11/819	79 299,39
88.	Przenośnik sortowniczy na linii 1-127	643/11/794	240 163,87
89.	Przenośnik sortowniczy na linii 2-227	643/11/799	232 233,93
90.	Przenośnik transportujący balast do kontenerów361	643/11/829	114 417,69
91.	Przenośnik transportujący frakcję na linii 1-106	643/11/696	267 055,15
92.	Przenośnik transportujący frakcję organiczną 373	643/11/721	226 569,69
93.	Przenośnik transportujący frakcję organiczną 375	643/11/722	86 096,48
94.	Przenośnik transportujący frakcję RDF 350	643/11/720	249 226,66
95.	Przenośnik transportujący materiał struktur. 382	643/11/741	294 540,60
96.	Przenośnik transportujący na linii 1-110	643/11/699	266 219,39
97.	Przenośnik transportujący na linii 1-111	643/11/700	367 042,90
98.	Przenośnik transportujący na linii 2-206	643/11/707	203 912,72
99.	Przenośnik transportujący na linii 2-210	643/11/710	233 366,78
100.	Przenośnik transportujący na linii 2-211	643/11/711	321 728,96
101.	Przenośnik transportujący odpady BIO 402	643/11/723	246 960,96
102.	Przenośnik transportujący odpady przestrzenne 331	643/11/716	138 207,51
103.	Przenośnik transportujący papier 405	643/11/843	49 845,33
104.	Przenośnik transportujący papier 406	643/11/844	67 970,91
105.	Przenośnik transportujący papier 407	643/11/845	61 173,82
106.	Przenośnik transportujący RDF 315	643/11/807	139 340,36
107.	Przenośnik transportujący RDF 316	643/11/808	227 702,54
108.	Przenośnik transportujący RDF 317	643/11/809	174 458,66
109.	Przenośnik transportujący szkło 344	643/11/718	290 009,20

## Załącznik nr 3 do OPZ

## ZADANIE NR 1- UBEZPIECZENIA MIENIA

## PAKIET NR 1 - UBEZPIECZENIE MIENIA OD WSZYSTKICH RYZYK

110.	Przeñośnik transportujący szkło 416	643/11/726	172 192,97
111.	Przeñośnik transportujący tworzywa sztuczne 409	643/11/846	216 995,33
112.	Przeñośnik transportujący wraz z wagą 374	643/11/763	69 103,76
113.	Przeñośnik transportujący wraz z wagą 383	643/11/762	108 753,45
114.	Przeñośnik wahadłowy 324	643/11/814	54 376,73
115.	Przeñośnik wahadłowy 326	643/11/815	54 376,73
116.	Przeñośnik wahadłowy 392	643/11/840	40 782,54
117.	Przeñośnik wahadłowy 394	643/11/841	40 782,54
118.	Przeñośnik wahadłowy do napełniania kontener. 364	643/11/831	103 089,21
119.	Przeñośnik wahadłowy do napełniania kontener. 366	643/11/832	103 089,21
120.	Przeñośnik wahadłowy do napełniania kontener. 368	643/11/833	103 089,21
121.	Przeñośnik wahadłowy do napełniania kontenerów308	643/11/736	83 830,79
122.	Przeñośnik wahadłowy do napełniania kontenerów310	643/11/737	82 697,94
123.	Przeñośnik wahadłowy do napełniania kontenerów385	643/11/836	75 900,85
124.	Przeñośnik wahadłowy do napełniania kontenerów387	643/11/837	75 900,85
125.	Przeñośnik wahadłowy do napełniania kontenerów389	643/11/838	75 900,85
126.	Przeñośnik wahadłowy do napełniania tuneli 376	643/11/739	1 045 619,13
127.	Przeñośnik wahadłowy transportujący szkło 346	643/11/822	100 823,51
128.	Przeñośnik wyładowczy kompostu na zewnątrz TBA463	643/11/744	289 131,04
129.	Przeñośnik załadowczy 378	643/11/740	171 060,12
130.	Przeñośnik załadowczy dla papieru 404	643/11/724	217 506,90
131.	Przeñośnik załadowczy dla szkła 415	643/11/761	171 060,12
132.	Przeñośnik załadowczy dla tworzyw sztucznych 408	643/11/725	241 296,72
133.	Przeñośnik załadowczy na linii 1-101	643/11/693	339 854,54
134.	Przeñośnik załadowczy na linii 1-113	643/11/765	274 149,33
135.	Przeñośnik załadowczy na linii 1-213	643/11/764	348 917,32
136.	Przeñośnik załadowczy na linii 2-201	643/11/704	340 987,39
137.	Przeñośnik załadowczy pras belujących 421	643/11/727	804 322,40
138.	Przeñośnik załadowczy rewersyjny 422	643/11/851	113 284,90
139.	Przeñośnik zbierający RDF 414	643/11/850	139 340,36
140.	Przeñośnik zbierający balast 303	643/11/803	114 417,69
141.	Przeñośnik zbierający balast 360	643/11/828	114 417,69
142.	Przeñośnik zbierający balast na linii 2-218	643/11/797	240 163,87
143.	Przeñośnik zbierający balast z frakcji org. 358	643/11/826	113 284,85
144.	Przeñośnik zbierający balast z frakcji org. 359	643/11/827	113 284,85
145.	Przeñośnik zbierający balast z sit bębnowych 304	643/11/804	123 480,48
146.	Przeñośnik zbierający folie plastikowe 300	643/11/800	268 485,08
147.	Przeñośnik zbierający frację na linii 1-112	643/11/701	111 019,15
148.	Przeñośnik zbierający frację na linii 1 i 2 -307	643/11/735	86 096,48
149.	Przeñośnik zbierający frację na linii 1-105	643/11/695	92 893,57
150.	Przeñośnik zbierający frację na linii 1-109	643/11/698	101 389,94
151.	Przeñośnik zbierający frację nadsitową RDF 321	643/11/811	95 159,27
152.	Przeñośnik zbierający frację RDF 349	643/11/719	64 572,36
153.	Przeñośnik zbierający i transport. na linii 1-126	643/11/703	351 183,02
154.	Przeñośnik zbierający i transport. na linii 2-226	643/11/714	260 555,15
155.	Przeñośnik zbierający kompost 460	643/11/775	429 051,85
156.	Przeñośnik zbierający kompost 466	643/11/774	429 051,85
157.	Przeñośnik zbierający kompost RED 464	643/11/772	429 051,85
158.	Przeñośnik zbierający metale nieżelazne 339	643/11/818	169 927,27
159.	Przeñośnik zbierający metale żelazne 338	643/11/817	169 927,27
160.	Przeñośnik zbierający na linii 1-115	643/11/791	320 596,11
161.	Przeñośnik zbierający na linii 1-118	643/11/792	211 842,66
162.	Przeñośnik zbierający na linii 2-205	643/11/706	101 956,36
163.	Przeñośnik zbierający na linii 2-209	643/11/709	90 627,88

## Załącznik nr 3 do OPZ

## ZADANIE NR 1- UBEZPIECZENIA MIENIA

## PAKIET NR 1 - UBEZPIECZENIE MIENIA OD WSZYSTKICH RYZYK

164.	Przenośnik zbierający na linii 2-212	643/11/712	95 159,27
165.	Przenośnik zbierający na linii 2-215	643/11/796	203 912,72
166.	Przenośnik zbierający na linii 2-219	643/11/713	135 941,81
167.	Przenośnik zbierający odpady na linii 1-119	643/11/702	152 934,54
168.	Przenośnik zbierający odpady wielkogabarytowe 301	643/11/801	240 163,87
169.	Przenośnik zbierający szkło 343	643/11/717	116 683,39
170.	Przenośnik zbierający worki 302	643/11/802	98 557,82
171.	Przenośnik zbierający wybrane szkło 353	643/11/823	123 480,48
172.	Przenośnik zbierający wybrane szkło 354	643/11/824	123 480,48
173.	Przenośnik zbierający wybrane szkło 355	643/11/825	123 480,48
174.	Przenośnik zbierający wysortowane PE 329	643/11/738	176 724,36
175.	Przenośnik zbiorczy na odpady bio lub strukt. 401	643/11/842	176 724,36
176.	Przenośnik zbierający kompost 465	643/11/773	429 051,85
177.	Przenośny analizator biogazu	664/09/355	12 935,18
178.	Przenośny analizator biogazu GA5000	664/15/980	36 553,61
179.	Przerzucarka pryzm wraz z wózkiem transportowym	659/11/663	3 016 065,85
180.	Przyczepa SAM 1 - mobilna myjka ciśnieniowa Karcher	748/11/901	6 596,81
181.	Radiowęzeł	629/16/1028	28 948,00
182.	Ręczny wózek widłowy o udźwigu 1T	643/11/519	2 867,49
183.	Rozdzielnia stacji paliw ob.504	614/10/397	15 237,88
184.	Rozdzielnica elektryczna PPW1	614/17/1049	14 423,39
185.	Rozdzielnica elektryczna studni barierowych	614/10/410	8 644,59
186.	Rozdzielnica elektryczna wraz z aparaturą	KI/20/13	847,85
187.	Rozrywacz do worków dla frakcji bio - 400	659/11/766	691 037,56
188.	Rozrywacz worków - 100	659/11/676	906 278,77
189.	Separator balistyczny na linii 1-114	659/11/681	1 391 137,90
190.	Separator balistyczny na linii 2-214	659/11/685	1 334 495,48
191.	Separator magnetyczny 332	659/11/745	178 990,06
192.	Separator magnetyczny na linii 1-121	659/11/682	98 557,82
193.	Separator magnetyczny na linii 2-221	659/11/686	232 233,93
194.	Separator metali nieżelaznych 333	659/11/690	580 018,41
195.	Separator metali nieżelaznych na linii 1-122	659/11/683	396 496,96
196.	Separator metali nieżelaznych na linii 2-222	659/11/687	580 018,41
197.	Separator optyczny 3 funkcyjny 335	659/11/691	1 258 594,64
198.	Separator optyczny 124	659/11/684	770 336,95
199.	Separator optyczny 2 funkcyjny 224	659/11/688	1 019 563,61
200.	Separator optyczny 2 funkcyjny PCV/RDF 320	659/11/689	1 087 534,52
201.	Separator optyczny 3 funkcyjny 411	659/11/692	1 629 036,08
202.	Separator sortowniczy na linii 1-116	659/11/788	333 057,45
203.	Separator sortowniczy na linii 2-216	659/11/789	233 366,78
204.	Sprężarka śrubowa Formuła ABAC wraz z osprzętem	659/11/582	35 972,14
205.	Stacja odwróconej osmozy z instalacjami	658/10/381	3 221 395,12
206.	Stacje transformatorowe	630/10/403	291 227,65
207.	Suwnica	646/16/1027	105 749,04
208.	System foniczny 662/01/115	662/01/115	12 132,00
209.	System wizyjny	662/01/114	9 649,00
210.	System wjazdowy dla pracowników	624/12/926	9 797,71
211.	Szafka warsztatowa typ SZW122 (5 szt.)	681/11/588	3 031,94
212.	Szlaban G4000 na wadze wyjazdowej (ob.303)	659/11/856	4 600,00
213.	Szlaban G4000 na wadze wyjazdowej (starej)	659/10/428	4 279,00
214.	Szlaban na bramie wjazdowej -samochody osobowe	659/08/333	3 823,20
215.	Szybki przenośnik załadowniczy 123	643/11/793	128 011,88
216.	Szybki przenośnik załadowniczy 223	643/11/798	128 011,88
217.	Szybki przenośnik załadowniczy 319	643/11/810	90 627,88

## Załącznik nr 3 do OPZ

## ZADANIE NR 1- UBEZPIECZENIA MIENIA

## PAKIET NR 1 - UBEZPIECZENIE MIENIA OD WSZYSTKICH RYZYK

218.	Szybki przenośnik załadowniczy 334	643/11/816	147 270,30
219.	Szybki przenośnik załadowniczy 410	643/11/847	174 458,66
220.	Trafostacja	613/98/58	214 556,82
221.	Urządzenie do odpylania sit bębni.i separatorów 432	655/11/760	628 730,89
222.	Urządzenie klimatyzacyjne	653/04/208	2 979,00
223.	Urządzenie klimatyzacyjne	653/04/209	2 979,00
224.	Urządzenie klimatyzacyjne	653/04/210	2 979,00
225.	Urządzenie klimatyzacyjne	653/04/211	2 979,00
226.	Urządzenie klimatyzacyjne	653/04/205	3 257,00
227.	Urządzenie klimatyzacyjne	653/04/206	3 257,00
228.	Urządzenie klimatyzacyjne	653/04/207	3 257,00
229.	Waga elektr.	669/98/49	5 612,00
230.	Waga platformowa hermetyczna B301H	669/11/612	3 683,17
231.	Waga wjazdowa ob.302	660/11/592	246 599,31
232.	Waga wjazdowa ob.303	660/11/593	200 903,95
233.	Wciągnik łańcuchowy ręczny YALELIFT360,1/1T (2szt	641/11/512	2 055,55
234.	Wciągnik łańcuchowy ręczny YALELIFT360,2/1T(2szt)	641/11/511	3 288,88
235.	Wciągnik łańcuchowy YALELIFT 360 5T	641/11/510	3 083,33
236.	Wentylator WOK-800 14/09/3F	653/10/421	3 250,00
237.	Wózek 2K SPW2/C (1 kpl.)	681/11/559	668,05
238.	Wózek paletowy ręczny (2 szt.)	681/11/587	2 055,55
239.	Wózek warsztatowy narzędziowy (2 szt.)	681/11/509	3 083,33
240.	Wózek warsztatowy SATRA	681/11/855	3 600,00
241.	Wóz asenizacyjny	659/97/38	9 150,00
242.	Wyposażenie myjni najazd. kół i podwozi samoch506	669/11/729	245 390,02
243.	Zbiornik hydroforowy 2500 Pn 10	604/09/363	35 459,80
244.	Zespół wag elektronicznych	660/94/40	107 243,04
245.	Żuraw hydrauliczny ZHR-2/P	642/11/520	4 316,66
246.	Kontener samowyładowczy 1,3 m3 - szt.4	KI/40/17	9 120,00
247.	Kontener samowyładowczy 0,7m3 - szt.6	KI/41/17	9 960,00
	<b>Razem urządzenia</b>		<b>55 209 992,35</b>
	<b>Narzędzia, przyrządy, wyposażenie</b>		
1.	Aparat Olymus E300+karta pamięci	803/06/241	2 637,71
2.	Aparat powietrzny AERIS s	801/11/895	2 752,00
3.	Aparat powietrzny z butlą stalową AERIS s	801/11/894	3 342,00
4.	Balon reklamowy	809/17/1046	4 099,00
5.	CB radio	800/11/613	2 888,94
6.	CB radio	800/11/614	2 888,94
7.	CB radio	800/11/615	2 889,03
8.	CB radio	800/11/616	2 889,40
9.	CB radio	800/11/617	2 889,40
10.	CB radio	800/11/618	2 889,40
11.	CB radio	800/11/859	2 890,52
12.	CB radio	800/11/860	2 890,52
13.	CB radio	800/11/861	2 890,52
14.	CB radio	800/11/862	2 890,52
15.	CB radio	800/11/863	2 890,52
16.	CB radio	800/11/864	2 890,52
17.	CB radio	800/11/865	2 890,52
18.	CB radio	800/11/866	2 890,52
19.	CB radio	800/11/867	2 890,52
20.	CB radio	800/11/868	2 890,52
21.	CB radio	800/11/869	2 890,52

## Załącznik nr 3 do OPZ

## ZADANIE NR 1- UBEZPIECZENIA MIENIA

## PAKIET NR 1 - UBEZPIECZENIE MIENIA OD WSZYSTKICH RYZYK

22.	CB radio	800/11/870	2 890,52
23.	CB radio	800/11/871	2 890,52
24.	CB radio	800/11/872	2 890,52
25.	CB radio	800/11/873	2 890,52
26.	CB radio	800/11/874	2 890,52
27.	CB radio	800/11/875	2 890,52
28.	CB radio	800/11/876	2 890,52
29.	CB Radio BOMAG 772 RB	800/10/445	2 884,35
30.	CB radio do VW Transportera z anteną	KI/88/11	570,08
31.	CB Radio HIDROMEK	800/10/448	2 884,35
32.	CB radio Liugogong 842III	800/11/620	2 889,00
33.	CB Radio Liugong 842	800/10/447	2 884,35
34.	CB radio Liugong 842II	800/11/621	2 889,03
35.	CB radio Liugong 842IV	800/11/619	2 888,97
36.	CB Radio Liugong 856	800/10/446	2 884,35
37.	CB Radio MAN GD046AV	800/10/450	2 884,35
38.	CB Radio MAN GD047AV	800/10/456	2 884,35
39.	CB Radio MAN GD048AV	800/10/458	2 884,35
40.	CB Radio MAN GD057AV	800/10/459	2 884,35
41.	CB Radio MAN GD711AW	800/10/455	2 884,35
42.	CB Radio MAN GD712AW	800/10/454	2 884,35
43.	CB Radio MAN GD713AW	800/10/452	2 884,35
44.	CB Radio MAN GD714AW	800/10/453	2 884,35
45.	CB Radio MAN GD716AW	800/10/457	2 884,35
46.	CB Radio MAN045AV	800/10/451	2 884,35
47.	CB Radio TD15M	800/10/449	2 884,35
48.	Cyrkiel ślusarski	800/11/529	41,11
49.	Dalmierz laserowy BOSCH GLM 80	KI/19/15	574,00
50.	Defibrylator iPAD SP1	802/17/1057	5 260,36
51.	Defibrylator iPAD SP1	802/17/1058	5 260,36
52.	Drabina platformowa	808/14/976	5 190,00
53.	Frankownica Neopost 4400	803/02/154	3 499,00
54.	Generator ozonu	KI/16/14	2 450,00
55.	Gilotyna do blachy i prętów 150mm typ HS10 (1szt)	800/11/570	770,83
56.	Hala namiotowa S12/5/5x25m	806/09/362	120 028,46
57.	Imadło kowalskie z podstawą 200mm (1 szt.)	808/11/585	980,50
58.	Imadło maszynowe stałe 6512-125BB (szt.2) wraz z podstawą (1 szt.)	KI/21/13	1 706,00
59.	Imadło ślusarskie stałe 1250-175L	KI/83/11	470,00
60.	Imadło ślusarskie stałe 1250-175L	KI/57/11	565,00
61.	Kątownik stalowy (2 szt.)	800/11/528	185,00
62.	Klucz dynamometryczny 4550-30 K 1/2 60-300NM	KI/04/11	530,00
63.	Klucz dynamometryczny 4550-30K 1/2 60-300NM	KI/15/11	530,00
64.	Klucz dynamometryczny 4550-30K 1/2 60-300NM	KI/62/11	585,00
65.	Klucz dynamometryczny 4550-55	KI/03/11	1 365,00
66.	Klucz udarowy 1/2" A-6112	KI/8/13	700,00
67.	Klucz udarowy 1/2" A-6112	KI/6/13	700,00
68.	Klucz udarowy BOSCH AKU GDS 18V-LI 2x3	KI/72/11	1 350,00
69.	Klucz udarowy BOSCH GDS18V-LI HT 1/2	KI/18/15	1 879,00
70.	Klucz udarowy BOSCH GDX 18V-EC 1/2+1/4 (szt.3)	KI/17/15	4 335,00
71.	Klucz udarowy GDS 18 V-LI	KI/20/11	1 400,00
72.	Klucz udarowy GDX 14,4V-LI 2X4	KI/1/14	1 620,00
73.	Klucze do filtrów oleju (2 kpl.)	800/11/499	534,44
74.	Komplet kluczy hakowych	800/11/498	1 387,50

## Załącznik nr 3 do OPZ

## ZADANIE NR 1- UBEZPIECZENIA MIENIA

## PAKIET NR 1 - UBEZPIECZENIE MIENIA OD WSZYSTKICH RYZYK

75.	Komplet kluczy nasadowych dwustronnych	KI/76/11	740,00
76.	Komplet kluczy pneumatycznych 1/2,3/4,1 (2 kpl.)	800/11/569	8 674,43
77.	Komplet mebli biesiadnych	809/17/1040	3 209,76
78.	Komplet mebli do pok.dyrektora	808/13/936	3 684,56
79.	Komplet mikrometrów w zakresie 0-250 mm	800/11/504	1 077,11
80.	Komplet noży tokarskich	800/11/503	380,28
81.	Komplet redukcji przedłużeń (1 kpl.)	800/11/561	1 469,72
82.	Komplet ściągaczy do łożysk śrubowych (2 kpl.)	800/11/515	1 027,78
83.	Komplet średnicówek w zakresie 0-250 mm	800/11/505	1 582,77
84.	Komplety nasadek udarowych 8-54 (2 kpl.)	800/11/525	1 993,88
85.	Kontener socjalno-biurowy przewoźny na kołach	808/05/238	11 700,00
86.	Kosa FS 410 C-E	KI/55/11	2 499,00
87.	Kosiarka HRG 465C	KI/08/26	1 393,44
88.	Kowadło 100 kg (1 szt.)	808/11/584	1 654,72
89.	Linia stalowy (2 szt.)	800/11/527	164,44
90.	Litery podświetlane	809/17/1052	3 750,00
91.	Makieta obiektów ZU w Gdańsku w skali 1:750	808/13/935	16 400,00
92.	Maszyna do czyszczenia butów	KI/14/04	1 345,00
93.	Meble biurowe	808/01/103	19 950,00
94.	Meble do kuchni przy sekretariacie	808/07/285	7 378,50
95.	Meble do sali konferencyjnej Tendo	808/02/156	9 900,80
96.	Meble firmy Tendo do inwestycji (pok gł. specj)	808/10/418	2 816,00
97.	Meble Tendo do działu eksploatacji -kontener góra	808/08/346	19 575,00
98.	Meble TENDO do działu Kadr	808/11/599	14 704,80
99.	Meble Tendo do gabinetu-sala konferencyjna	808/08/318	14 211,00
100.	Meble TENDO do ob.203	808/10/438	59 595,00
101.	Meble TENDO do ob.301	808/11/595	17 840,00
102.	Meble TENDO do ob.301 (pokoj 2 osobowy)	808/16/995	6 349,00
103.	Meble TENDO do ob.500	808/10/437	27 440,00
104.	Meble TENDO do ob.507 (pokój 4 osobowy)	808/16/996	19 622,00
105.	Meble TENDO do ob.507 (pomieszczenie socjalne)	808/16/997	30 526,00
106.	Meble Tendo do pok.informatyka	808/08/345	11 232,00
107.	Meble Tendo do pok.nr 2	808/07/298	19 053,00
108.	Miernik poziomu wody	800/14/977	4 235,04
109.	Mobilna pneumatyczna smarownica na beczki 50/60	KI/34/08	1 600,00
110.	Mobilny agregat myjący wyposażenie ob.503	808/11/734	27 021,83
112.	Nagrzewnica powietrza do warsztatu (szt..2)	KI/18/09	987,60
113.	Najazd na myjnię samochodową	808/13/948	8 300,00
114.	Namiot EX3/3	806/08/339	6 494,00
115.	Nożyce do blachy GSC160 (2 szt.)	800/11/523	3 083,33
116.	Odkurzacz ogrodowy spalinowy STIHL SH 86D	KI/1/12	1 137,40
117.	Palnik Diament 500 1155/75	KI/91/11	1 420,00
118.	Palnik Diament 500 1155/75	KI/22/11	1 635,00
119.	Pilarka spalinowa	KI/32/08	2 429,00
120.	Pilarka spalinowa Sthil MS341	KI/08/32	1 990,98
121.	Piła płatkowa 450mm-7zębów/CAL STANLEY (2 szt.)	800/11/524	123,33
122.	Piłka do metalu + brzeszczoty /10szt./ (2 kpl.)	800/11/542	185,00
123.	Ploter HP T795	803/16/992	9 499,00
124.	Płyta traserska DIN 876/3	800/11/571	6 927,21
125.	Podest najazdowy I	808/12/922	8 869,28
126.	Podest najazdowy II	808/12/927	6 017,37
127.	Podesty dla sortowaczy	808/13/941	25 249,33
128.	Podnośnik hydrauliczny	800/08/311	9 036,32
129.	Pojemnik ATB 600	808/02/170	3 600,00



## Załącznik nr 3 do OPZ

## ZADANIE NR 1- UBEZPIECZENIA MIENIA

## PAKIET NR 1 - UBEZPIECZENIE MIENIA OD WSZYSTKICH RYZYK

130.	Pojemnik OSB 800	808/02/169	3 500,00
131.	Pojemniki - wyposażenie ob. 308	808/11/622	23 948,67
132.	Przyrząd pomiaru lustr. wody	KI/07/10	1 257,10
133.	Pylon podświetlany	809/17/1051	7 600,00
134.	Rampa najazdowa	808/13/938	11 650,26
135.	Reagły magazynowe do Archiwum ob..507	808/16/1019	20 370,00
136.	Regał jednostronny+pojemniki/74szt./(2 kpl.)	808/11/517	4 933,32
137.	Regał magazynowy (8 szt.)	808/11/518	5 262,21
138.	Regał przesuwny	808/10/429	8 980,00
139.	Regały magazynowe do Pomieszczenia nr 2 ob..507	808/16/1020	10 170,00
140.	Regały magazynowe do Suszarni ob.507	808/16/1023	5 870,00
141.	Regały magazynowe do Szatni ob..507	808/16/1022	40 270,00
142.	Regały magazynowe do warsztatu ob..507	808/16/1021	17 370,00
143.	Regały na kaski	KI/2/15	2 480,00
144.	Rower hybrydowy	KI/11/10	1 034,00
145.	Rysik ślusarski (2 szt.)	800/11/530	61,67
146.	Ściągacz uniwersalny GEDORE 2-ramienny 1.17/2	KI/23/12	960,00
147.	Sonda pomiarowa DRAMIŃSKI	800/10/443	8 111,40
148.	3. Spawarka Minarc EVO 150	KI/5/12	1 850,00
149.	Stacja meteorologiczna	800/16/1008	22 967,48
150.	Stacja meteorologiczna	800/04/204	64 006,28
151.	Stahlwille - grzechotka 1 185 mm	KI/05/10	700,82
152.	Stojak czterobutlowy wraz z kompletem butli (2szt	808/11/553	2 672,22
153.	Stojak reklamowy	800/08/329	2 776,00
154.	Stół konferencyjny	808/15/990	6 440,00
155.	Stół spawalniczy 1200x800x800	808/11/551	13 361,08
156.	Stół typu M (2 szt.)	808/11/581	6 988,87
157.	Stół warsztatowy SWL 2	KI/58/11	780,00
158.	Stół warsztatowy typ STW 321 (4 szt.)	808/11/575	2 466,66
159.	Stół warsztatowy typ STW 402 (4 szt.)	808/11/543	9 044,42
160.	Stół warsztatowy typ STW 402+imadło+szlif.(2 szt.	808/11/583	5 549,99
161.	Suwmiarka (2 szt.)	800/11/526	513,89
162.	System monitor.pojazdów-TD-15	800/08/340	3 500,00
163.	System monitorowania poj.-kompaktor Ł34K	800/09/349	3 500,00
164.	4. System monitorowania pojazdów	800/06/250	2 600,00
165.	system monitorowania pojazdów	800/06/261	2 600,00
166.	system monitorowania pojazdów	800/06/262	2 600,00
167.	System monitorowania pojazdów	800/06/267	2 600,00
168.	System monitorowania pojazdów	800/06/245	3 500,00
169.	System monitorowania pojazdów	800/06/246	3 500,00
170.	System monitorowania pojazdów	800/06/247	3 500,00
171.	System monitorowania pojazdów	800/06/248	3 500,00
172.	System monitorowania pojazdów	800/06/242	4 100,00
173.	System monitorowania pojazdów	800/06/243	4 100,00
174.	System monitorowania pojazdów	800/06/244	4 100,00
175.	System monitorowania pojazdów ( zamont.w Suzuki)	800/07/281	2 600,00
176.	System wystawienniczy	809/17/1042	10 503,07
177.	Szafa na archiwalia w sali konferencyjnej Tendo	808/02/137	4 900,00
178.	Szafa segregatorowa Status pok.2	KI/07/17	1 410,00
179.	Szafki metalowe ubraniowe	808/12/928	16 460,00
180.	Szczelinomierz metryczny 0.05-1.00 mm	800/11/550	61,67
181.	Szlifierka GWS 15-125 CI 1500W	KI/11/15	565,80
182.	Szlifierka GWS 15-125 CIE 1500W	KI/16/12	580,00
183.	Szlifierka GWS 15-125 CIE 1500W	KI/12/15	570,00

## Załącznik nr 3 do OPZ

## ZADANIE NR 1- UBEZPIECZENIA MIENIA

## PAKIET NR 1 - UBEZPIECZENIE MIENIA OD WSZYSTKICH RYZYK


184.	Szlifierka GWS 15-125 szt.2	KI/35/13	1 300,00
185.	Szlifierka kątowna 220W GWS 22-230 LVI	KI/18/12	748,00
186.	Szlifierka kątowna GWS 14-125 CIE-BOX	KI/12/11	590,00
187.	Szlifierka kątowna GWS 14-125CI	KI/65/11	520,00
188.	Szlifierka kątowna GWS 14-125CI	KI/11/11	555,00
189.	Szlifierka stołowa GBG 8	KI/28/13	700,00
190.	Ścianka konferencyjna z logo ZUT	808/14/971	3 200,00
191.	Ściągacz do łożysk hydrauliczny	800/11/516	3 802,77
192.	Tablica narzędziowa typ SNN (5 szt.)	800/11/572	1 027,78
193.	Taczka z kołem pompowanym (2 szt.)	808/11/586	616,67
194.	Termometr rolniczy z sondą składaną 1,5 m	KI/11/15	550,00
195.	Tester AlcoBlow bezustnikowy + pokrowiec	KI/10/11	1 569,10
196.	Uchwyt spawalniczy MB-36KD 5M	KI/24/12	598,00
197.	Urządzenie filtrujące Drager X-Plore 7300	800/17/1041	3 052,60
198.	Wciągarka RZC 3.2T z łańcuchem 1,5m	KI/09/09	991,80
199.	Wiertarka udarowa GSB 18V-Li 2X3.0+LB	KI/6/12	1 490,00
200.	Wiertarko wkrętarka BOSCH GSR 18	KI/4/15	1 350,00
201.	Wiertarko wkrętarka BOSCH GSR 18V-EC	KI/4/15	1 350,00
202.	Wiertła do metalu HSSCO1.0-13.0mm (2 kpl.po 25szt)	800/11/501	616,07
203.	Wkrętarka 18 V-Li 2X3.0 + LB	KI/60/11	1 370,00
204.	Wkrętarka BOSCH GSR 18 VE-2-Li + GSR 18-2-Li (SZT.2)	KI/23/15	2 810,00
205.	Wkrętarka GSB 18-2 Li3XACU 1.3 AH	KI/19/11	1 100,00
206.	Wkrętarka GSR 18 VE-2Li 2X3.0+LB	KI/8/12	1 850,00
207.	Wkrętarka udarowa MDS 1102 1/2 Mannesmann	KI/13/12	700,00
208.	Wózek 2K	KI/10/15	530,00
209.	Wózek paletowy ręczny WP 25/115	KI/8/15	850,00
210.	Wykrywacz wielogazowy Multi Pro	801/11/896	2 552,40
211.	Wyposażenie biur A	808/00/119	8 367,88
212.	Wyposażenie ob.311	801/11/590	205 704,54
213.	Wyposażenie warsztatu elektryków ob.507	808/16/1005	20 666,00
214.	Wyposażenie warsztatu mechaników sortowni ob.507	808/16/1006	11 214,00
215.	Wyrzynarka GST 100BCE	KI/04/11	690,00
216.	Wysokowydajna pompa szlamowa	KI/09/10	1 390,00
217.	Zakrętarka grzechotkowa 1/2 MAGIC 5011 (1 szt.)	800/11/560	513,89
218.	zakrętka grzechotkowa MDR 2103 1/2 Mannesmann	KI/12/12	700,00
219.	Zasilacz wielogniazdowy	KI/34/13	1 258,00
220.	Zawiesie łańcuchowe 4-C DOR=6,7T-2,5m	KI/02/10	1 639,00
221.	Zestaw do dystrybucji smaru	KI/61/11	1 600,00
222.	Zestaw gwintowników stalowych G1/8-G1 (1 kpl.)	800/11/557	894,16
223.	Zestaw gwintowników metrycznych M-3-M24 (3 kpl.)	800/11/555	21 583,29
224.	Zestaw kluczy gwiazdowych TORX (2 kpl.)	800/11/497	328,89
225.	Zestaw kluczy imbusowych 1-22 (5 kpl.)	800/11/496	1 269,30
226.	Zestaw kluczy nasadowych 6-54mm (5 szt.)	800/11/495	10 791,64
227.	Zestaw kluczy oczkowych (2 kpl.)	800/11/545	1 652,66
228.	Zestaw kluczy płaskich 6-54 (5 kpl.)	800/11/494	6 423,60
229.	Zestaw kluczy płaskich z grzechotką oczkową 7-R-012	KI/1/13	595,00
230.	Zestaw kluczy płasko-oczkowych 6-54 (5 kpl.)	800/11/554	17 729,13
231.	Zestaw kluczy płasko-oczkowych z grzechotką (16 el.)	KI/22/13	889,00
232.	Zestaw mebli	KI/06/10	1 144,00
233.	Zestaw mebli biurowych Tendo	808/02/144	3 250,00
234.	Zestaw mebli biurowych Tendo	808/02/142	5 535,00
235.	Zestaw mebli biurowych Tendo	808/02/145	8 625,00
236.	Zestaw mebli biurowych Tendo	808/02/143	10 900,50
237.	Zestaw mebli Opteam oraz mebli Combo	808/05/232	9 948,00

## Załącznik nr 3 do OPZ

## ZADANIE NR 1- UBEZPIECZENIA MIENIA

## PAKIET NR 1 - UBEZPIECZENIE MIENIA OD WSZYSTKICH RYZYK

238.	Zestaw meblowy Tendo	808/03/184	3 703,70
239.	Zestaw młotków ślusarskich 0,5-10 kg (5 kpl.)	800/11/508	7 451,37
240.	Zestaw naprawczy do sensora MF-441	KI/47/08	890,00
241.	Zestaw narzynek calowych G1/8-G1 (1 kpl.)	800/11/558	328,89
242.	Zestaw narzynek metrycznych M3-M24 (3 kpl.)	800/11/556	10 483,31
243.	Zestaw palników + 15 m węża (1 kpl.)	800/11/544	988,72
244.	Zestaw pilników ślusarskich (2 szt.)	800/11/564	308,33
245.	Zestaw pilników w futerale 265B (szt.2)	800/11/531	246,67
246.	Zestaw przecinaków kowalskich 5 szt. (2 kpl.)	800/11/568	1 274,44
247.	Zestaw skrobaków wraz z płytą sprawdzającą (1szt)	800/11/563	1 788,33
248.	Zestaw szczypiec izolowanych 500V (1 kpl.)	800/11/540	308,33
249.	Zestaw szczypiec ślusarskich (1 kpl. po 8 szt.)	800/11/541	513,89
250.	Zestaw ściągaczy 7 cz. 1.07/K-1A-B Magic	KI/82/11	528,80
251.	Zestaw wiertel do drewna 6-32mm (5 kpl.)	800/11/502	5 652,77
252.	Zestaw wiertel do stali 6-32 mm (5 kpl.)	800/11/500	3 355,69
253.	Zestaw wkrętek izolowanych krzyżowych 500V(2kpl)	800/11/535	246,67
254.	Zestaw wkrętek izolowanych płaskich 500V (2kpl)	800/11/534	246,67
255.	Zestaw wkrętek ślusarskich krzyżowych (5 kpl.)	800/11/507	1 387,50
256.	Zestaw wkrętek ślusarskich płaskich (5 kpl.)	800/11/506	1 387,50
257.	Wkrętarka Bosch GSR 18V 2x 4,0 AH	KI/23/17	1 550,00
	<b>Razem narzędzia, przyrządy i wyposażenie</b>		<b>1 601 007,45</b>
	<b>Razem pakiet nr 1</b>		<b>205 423 011,24</b>



Załącznik nr 4 do OPZ  
**ZADANIE NR 1 - UBEZPIECZENIA MIENIA**  
**PAKIET NR 2 - UBEZPIECZENIE SPRZĘTU ELEKTRONICZNEGO OD WSZYSTKICH RYZYK**

Lp.	Majątek do ubezpieczenia	Nr inwentarzowy	Wartość sumy ubezpieczenia
<b>Rodzaj programu</b>			
1.	Baza danych do X-track	950/2013	22 680,00
2.	Aplikacja Olfactor	1000/2016	45 540,73
3.	Kadry i Place Forte	903/2012	10 777,16
4.	Model matematyczny "Zabezpieczenie wód podkładowiskiem"	319/2008	81 808,62
5.	Model matematyczny przepł.wód na skład. (dodatek)	332/2008	20 000,00
6.	Oprogramowanie "SCALEX" - program ważenia odpadów		18 800,00
7.	Program AUTOCAD LT 2002 PL	183/2003	3 900,00
8.	Program AutoCAD LT2015	975/2014	4 419,00
9.	Program FK Forte	947/2013	19 376,84
10.	Program Flex	271/06	5 000,00
11.	Program GMS 6 Modflow Suite do odczyt.przepł.wód	303/2007	18 796,00
12.	Program komp.AutoCad LT 2008PI box	316/2008	3 475,00
13.	Program komp.AutoCad LT2008 PI box	315/2008	3 475,00
14.	Program komputerowy AutoCAD2018	1044/2017	5 970,00
15.	Program komputerowy Symfonia Finanse i Księgowość	353/2009	6 024,00
16.	Program obsługi wag HETMAN	386/2010	51 303,30
17.	Program Symfonia FK	194/2003	5 138,00
18.	Program Symfonia Kadry i Place	193/2003	4 557,50
19.	Strona internetowa Zakładu	1001/2016	23 500,00
20.	Symfonia ERP e-Deklaracje 2015	KI/30/14	1 200,00
21.	Symfonia Środki Trwałe Forte	886/2011	7 127,16
22.	System archiwizacji dokumentów VirtueBinder	354/2009	5 000,00
23.	System operacyjny Server Standard	892/2011	3 173,00
	<b>Razem programy</b>		<b>371 041,31</b>
<b>Sprzęt stacjonarny</b>			
1.	AIO Lenovo ThinkCentre Edge 92 z 21,5"	487/13/944	3 658,00
2.	AIO Lenovo ThinkCentre Edge 92 z 21,5"	487/13/945	3 658,00
3.	Dell Vostro 3668MT	KI/1/18	2 180,00
4.	Dell Vostro 3668MT	KI/2/18	2 180,00
5.	Dell Vostro 3668MT	KI/3/18	2 180,00
6.	Dell Vostro 3668MT	KI/4/18	2 180,00
7.	Dell Vostro 3668MT	KI/5/18	2 180,00
8.	Dell Vostro 3668MT	KI/6/18	2 180,00
9.	Dell Vostro 3668MT	KI/7/18	2 180,00
10.	Drukarka fiskalna NOVITUS DEON E	KI/10/16	2 441,60
11.	Drukarka OKI	487/15/986	2 650,00
12.	FAX Brother 2845	KI/5/13	799,00
13.	Fellowes bindownica Galaxy	KI/13/17	1 373,98
14.	HP ProDesk 400	KI/26/14	1 939,00
15.	HP ProDesk 400	KI/27/14	1 939,00
16.	Instalacja systemu kontroli dostępu wagi automat.	659/09/348	21 614,00
17.	Intercom głośnomówiący Commax CM-800S, CM-810M	KI/49/11	1 657,40
18.	Komputer Dell Vostro 3250	KI/1/17	2 350,00
19.	Komputer Dell Vostro 3250	KI/2/17	2 350,00
20.	Komputer Dell Vostro 3250	KI/3/17	2 350,00
21.	Komputer Dell Vostro 3250	KI/4/17	2 350,00
22.	Komputer Dell Vostro 3268 SFF	KI/5/17	1 967,74
23.	Komputer HP Pro 3500MT-QB288EA - 2 szt.	KI/11/13	3 798,00
24.	Komputer Incore Athlon 4	487/11/751	2 565,85
25.	Komputer PC ADAX Delta W7PC6500	487/10/419	2 655,73
26.	Komputronik Pro DX-250	KI/04/16	1 900,10
27.	Komputronik Pro DX-250	KI/05/16	1 900,10
28.	Komputronik Pro DX-250	KI/06/16	1 900,10
29.	Komputronik Pro DX-250	KI/07/16	1 900,10
30.	Kopiarka wielofunkcyjna Ricoh MPC 2011SP	803/16/998	6 999,00
31.	Kopiarka wielofunkcyjna Ricoh MPC 2011SP	803/16/999	6 999,00
32.	Lenovo Ideacentre 510	KI/14/17	2 140,29
33.	Lenovo Tower I5-3330	KI/22/14	2 462,00
34.	Miernik wieloparametrowy odcieków	801/13/951	5 390,15
35.	Mineralizator - urządzenie laboratoryjne	801/13/949	3 531,00

ZADANIE NR 1 - UBEZPIECZENIA MIENIA

PAKIEŃ NR 2 - UBEZPIECZENIE SPRZĘTU ELEKTRONICZNEGO OD WSZYSTKICH RYZYK

36.	Niszczarka Fellowes 90S	KI/22/15	1 039,00
37.	Niszczarka Fellowes AutoMax 500c	803/17/1038	3 800,00
38.	Oscyloskop cyfrowy GDS2202	KI/27/13	2 439,02
39.	Projektor Hitachi CP-X2 LCD XGA2000	662/08/343	2 764,34
40.	Serwer DeLL PowerEdge 4TB	487/13/940	11 904,00
41.	Serwer plików Intel ML350T SC5299BPR	487/10/387	16 350,00
42.	Urządzenie do obsługi klimatyzacji AC790PRO	653/11/589	40 083,24
43.	Urządzenie klimatyzacyjne Dział Edukacji	653/07/287	4 410,00
44.	Urządzenie klimatyzacyjne	653/07/286	3 076,00
45.	Urządzenie klimatyzacyjne sala konferencyjna	653/07/288	4 811,03
46.	Urządzenie MPC 3003	803/15/985	16 804,00
47.	Urządzenie Nashuatec MP 161LN M0398700144	803/09/361	3 095,00
48.	Urządzenie wielofunkcyjne OKI ES4192dn	KI/21/15	1 490,00
49.	Urządzenie wielofunkcyjne Nashuatec MP201SPF	803/12/909	3 300,00
50.	Urządzenie wielofunkcyjne Nashuatec MPC2500ADL36	803/08/317	14 738,40
51.	Urządzenie wielofunkcyjne Nashuatec MPC2800AD	803/10/388	21 900,00
52.	Urządzenie wielofunkcyjne RICOH MPC2011SP	803/16/1026	7 700,00
53.	Zasilacz UPS	487/16/1002	4 922,33
	<b>Razem sprzęt stacjonarny</b>		<b>277 125,50</b>
	<b>Sprzęt przenośny</b>		
1.	Aparat fotograficzny CANON EOS 750D wraz z obiektywem	622/17/1033	5 090,00
2.	Apple MacBook Air 13.3	487/17/1039	3 088,62
3.	Apple MacBook Air 13.3	487/17/1054	4 297,37
4.	Apple MacBook Air 13.3	487/17/1030	4 990,00
5.	Apple MacBook Air 13.3	487/17/1031	5 495,00
6.	Apple MacBook Pro 13	487/17/1032	5 899,00
7.	Apple MacBook Pro 13.3	487/17/1035	7 801,62
8.	Apple MacBook Pro 15	487/15/981	6 900,00
9.	CB radio Nissa Navara 1 szt. GD 1962R	KI/67/08	899,15
10.	iPhone 7 Black	629/17/1037	2 969,73
11.	iPhone 7 Black	629/17/1037	2 969,73
12.	iPhone 7 Black	629/17/1043	2 844,72
13.	Kamera termowizyjna	622/14/973	14 900,00
14.	Laptop Apple MacBook Pro	487/16/1004	5 931,54
15.	Laptop Basic S15AB	487/16/991	5 625,00
16.	Laptop Lenovo G50-80	KI/01/16	1 912,00
17.	Laptop Lenovo G50-80	KI/02/16	1 912,00
18.	Laptop Lenovo G50-80	KI/03/16	1 912,00
19.	Lenovo ThinkPad T470	487/18/1064	5 018,75
20.	Mapa Garmin Nuvi 250 W szt.2	KI/12/07	2 211,48
21.	Mapa Garmin Nuvi 660 W szt.1	KI/13/07	1 597,54
22.	Notebook ASUS R752LD-TY168H	KI/12/15	1 990,00
23.	Notebook ASUS R752LDV-TY219H	KI/16/15	1 990,00
24.	Notebook ASUS R752LDV-TY219H	KI/15/15	1 990,00
25.	Notebook Komputer Think Pad T61/T8300 2GB 160 GB	487/08/341	4 800,00
26.	Notebook Lenovo 100	487/17/1045	2 551,65
27.	Notebook Lenovo 510S	487/17/1036	3 050,00
28.	Notebook Lenovo B50-70	KI/23/14	1 975,00
29.	Notebook Lenovo Thinkpad T430	487/13/939	3 529,00
30.	Peavery-escort 3000-zestaw konferencyjny	KI/2/13	1 950,41
31.	Programator do sterowników IntelliFLEX	KI/3/13	1 900,00
32.	Radiotelefon + futerał - 2 szt.	KI/29/13	2 648,00
33.	Radiotelefon + futerał + słuchawki - szt.4	KI/30/13	5 804,00
34.	Radiotelefon + futerał + zasilacz + słuchawki - szt.4	KI/31/13	5 916,00
35.	Radiotelefon + futerał+ zasilacz - szt.2	KI/32/13	2 704,00
36.	Radiotelefon + zasilacz - szt.6	KI/33/13	7 506,00
37.	Radiotelefon z ładowarką szt.5	KI/07/09	7 355,00
38.	Radiotelefony 20 szt.	KI/22/06	22 714,00
39.	Radiotelefony przenośne i przewoźne komplety szt.6	KI/09/08	9 050,00
40.	rzutnik multimedialny Panasonic PT-VX400NTE	662/13/946	4 490,00
41.	ultrabook Lenovo IdeaPadU310	487/13/942	2 969,00
42.	ultrabook Lenovo IdeaPadU310	487/13/943	2 969,00
	<b>Razem sprzęt przenośny</b>		<b>181 640,32</b>
	<b>Razem sprzęt elektroniczny</b>		<b>829 807,13</b>

Załącznik nr 5 do OPZ  
**ZADANIE NR 1 - UBEZPIECZENIA MIENIA**  
**PAKIET NR 3 - UBEZPIECZENIE MASZYN OD AWARII**

Lp.	Majątek do ubezpieczenia	Nr inwentarzowy	Rok produkcji	Wartość sumy ubezpieczenia
1.	Instalacja sprężonego powietrza	444/11/857	2011	14 305,96
2.	Agregaty prądowórcze do ob.600	310/11/480	2011	7 307 577,48
3.	Dystrybutory paliwa stacji paliw ob.504	449/10/400	2010	72 559,54
4.	Jednostka kogeneracyjna G3	345/14/963	2014	3 264 938,98
5.	Komplet wyposażenia do pompowni ob.701/6	440/10/380	2010	966 418,53
6.	Komplet wyposażenia do pompowni ścieków i osadów	440/10/377	2010	1 615 992,06
7.	Komplet wyposażenia do zbiornika retencyjnego ob.701/2	440/10/374	2010	644 279,03
8.	Kotłownia olejowa do ob.600	310/11/481	2011	660 793,17
9.	Pluczka wodna oczyszczająca powietrze TOUR 640	655/11/664	2011	459 545,78
10.	Pluczka wodna oczyszczająca powietrze TOUR 641	655/11/665	2011	459 545,78
11.	Pluczka wodna oczyszczająca powietrze TOUR 642	655/11/666	2011	459 545,78
12.	Pochodnia ob.602	445/11/482	2011	221 704,99
13.	Pochodnia ob.604	445/14/960	2014	219 625,21
14.	Pochodnia ob.606	445/14/961	2014	81 896,68
15.	Pompa zatapialna wirowa	441/07/291	2007	85 131,01
16.	Pompownia do zraszania przyz ob.700	449/11/642	2011	376 273,16
17.	Pompownia ścieków sanitarnych	449/11/639	2011	425 353,50
18.	Pompownia ścieków technologicznych	449/11/640	2011	308 474,69
19.	Prasa belująca MAC 105-425	421/11/852	2011	1 427 389,05
20.	Prasa belująca MAC 105-426 z perforatorem butelek	421/11/853	2011	1 550 869,54
21.	Przenośnik odbioru kompostu TBA462	643/11/743	2011	220 397,89
22.	Przenośnik przeładunkowy kompostu TBA461	643/11/742	2011	142 875,71
23.	Przenośnik wahadłowy do napełniania tuneli 376	643/11/739	2011	1 045 619,13
24.	Przenośnik wyładowniczy kompostu TBA463	643/11/744	2011	289 131,84
25.	Przenośnik zbierający kompost 460	643/11/775	2011	429 051,85
26.	Przerzucarka przyz wraz z wózkiem transportowym	659/11/663	2011	3 016 065,85
27.	Rozrywacz worków 100	659/11/676	2011	906 278,77
28.	Separator magnetyczny 332	659/11/745	2011	178 990,06
29.	Separator magnetyczny na linii 1-121	659/11/682	2011	98 557,82
30.	Separator magnetyczny na linii 2-221	659/11/686	2011	232 233,93
31.	Separator metali nieżelaznych 333	659/11/690	2011	580 018,41
32.	Separator metali nieżelaznych na linii 1-122	659/11/683	2011	396 496,96
33.	Separator metali nieżelaznych na linii 2-222	659/11/687	2011	580 018,41
34.	Separator optyczny 3 funkcyjny 335	659/11/691	2011	1 258 594,64
35.	Separator optyczny 124	659/11/684	2011	770 336,95
36.	Separator optyczny 2 funkcyjny 224	659/11/688	2011	1 019 563,61
37.	Separator optyczny 2 funkcyjny PCV/RDF 320	659/11/689	2011	1 087 534,52
38.	Separator optyczny 3 funkcyjny 411	659/11/692	2011	1 629 036,08
39.	Separator sortowniczy na linii 1-116	659/11/788	2011	333 057,45
40.	Separator sortowniczy na linii 2-216	659/11/789	2011	233 366,78
41.	Sito bębnowe wstępne na linii 1-104	475/11/677	2011	1 169 099,61
42.	Sito bębnowe wstępne na linii 2-204	475/11/679	2011	1 044 486,28
43.	Sito bębnowe wtórne na linii 1-107	475/11/678	2011	1 169 099,61
44.	Sito bębnowe wtórne na linii 2-207	475/11/680	2011	1 208 749,30
45.	Skrzynia zlewowa paliwa stacji paliw ob.504	449/10/394	2010	14 893,89
46.	Spawarka Origomig 430 (2 szt.)	484/11/539	2011	21 583,29
47.	Sprężarka powietrza 430	444/11/728	2011	320 183,33
48.	Sprężarka śrubowa Formuła ABAC wraz z osprzętem	659/11/582	2011	35 972,14
49.	Ssawa biogazowa wyposażenie ob..601	445/11/485	2011	100 146,95
50.	Ssawa ob.605	445/14/962	2014	475 552,34
51.	Stacja odwróconej osmozy z instalacjami	658/10/381	2010	3 221 395,12
52.	Stacja transformatorowa wyposażenie ob.600	328/11/658	2011	1 124 315,06
53.	Stacje transformatorowe	630/10/403	2010	291 227,65
54.	Tokarka uniwersalna z odczytem cyfr.CDS6266C/1500	410/08/326	2008	50 695,00
55.	Urządzenie do odpylania sit bębnowych i separatorów 432	655/11/760	2011	628 730,89
56.	Wentylatory odśrodkowe 638-639	446/11/674	2011	302 294,48
57.	Wentylatory odśrodkowe EXT 608-614	446/11/669	2011	89 134,75
58.	Wentylatory odśrodkowe EXT 615-621	446/11/670	2011	89 134,75
59.	Wentylatory odśrodkowe EXT 622-628	446/11/671	2011	89 134,75
60.	Wentylatory odśrodkowe EXT 629-635	446/11/672	2011	89 134,75
61.	Wentylatory odśrodkowe EXT 636-637	446/11/673	2011	293 650,75


ZADANIE NR 1 - UBEZPIECZENIA MIENIA  
PAKIET NR 3 - UBEZPIECZENIE MASZYN OD AWARII

62.	Wentylatory osiowe EXT 600-601	446/11/667	2011	55 566,90
63.	Wentylatory osiowe EXT 606-607	446/11/668	2011	69 517,75
64.	Wyposażenie pompowni PPW	449/11/750	2011	60 183,89
65.	Wyposażenie stacji paliw ob..504	449/10/396	2010	249 078,15
66.	Zespół prądotwórczy27 ZPM	344/04/218	2004	33 508,16
	<b>Razem:</b>			<b>47 365 916,12</b>



Załącznik nr 6 do OPZ  
ZADANIE NR 1 -UBEZPIECZENIA MIENIA  
PAKIET NR 4 - UBEZPIECZENIE MASZYN I URZĄDZEŃ BUDOWLANYCH

Lp.	Majątek do ubezpieczenia	Nr inwentarzowy	Rok produkcji	Wartość sumy ubezpieczenia
1.	Kompaktor BOMAG BC 772 RB-2	580/10/426	2010	1 277 737,97
2.	Kompaktor BOMAG-zagęszczarka do odpadów 580-02/24	580/02/167	2002	1 824 870,77
3.	Kompaktor Ł-34 BK	580/04/220	2004	17 020,00
4.	Koparka CAT 320 BL Nr 7JR01583 rok pr.1999 (używ)	580/07/279	2007	275 565,00
5.	Koparka kołowa łupinowa LIEBHERR LH22M	580/14/974	2014	785 500,00
6.	Koparko-ładowarka HIDROMEK	580/10/433	2010	266 882,55
7.	Kosiarka DE 480+ sekator BF12	592/06/260	2006	34 200,00
8.	Kosiarka bijakowa-rozdrabniacz	592/06/259	2006	13 524,54
9.	Kruszarka Sandvik QJ240	580/10/474	2010	1 005 224,18
10.	Ładowarka kołowa Liebherr L538	580/17/1061	2017	783 000,00
11.	Ładowarka kołowa Liebherr L550 Xpower	580/16/1009	2016	799 750,89
12.	Ładowarka kołowa Liugong CLG842-I	580/10/431	2010	254 051,66
13.	Ładowarka kołowa Liugong CLG842-II	580/10/434	2010	254 098,34
14.	Ładowarka kołowa Liugong CLG842-III	580/10/435	2010	254 098,33
15.	Ładowarka kołowa Liugong CLG842-IV	580/10/436	2010	254 098,33
16.	Ładowarka kołowa Liugong CLG856	580/10/432	2010	313 587,00
17.	Ładowarka MUSTANG	580/11/786	2011	191 390,20
18.	Ładowarka przegubowa CAT 906H2	580/14/972	2014	205 520,00
19.	Ładowarka teleskopowa MANITOU MLT 845 LSU	580/11/782	2011	392 590,07
20.	Ładowarka teleskopowa MANITOU MT 1440A	580/11/781	2011	485 565,01
21.	Miniładowarka Bobcat	580/98/6	1998	283 188,66
22.	Młot hydrauliczny DEMO DMB70	581/10/430	2010	15 910,31
23.	Młotowiertarka GBH 4-32 DFR z osprzętem	581/11/783	2011	3 427,00
24.	Piła do cięcia gumy	504/17/1055	2017	8 712,00
25.	Pług odśnieżny PUV-2600	582/11/880	2011	7 215,27
26.	Przerzucarka do kompostu PK 24/3	595/02/148	2002	379 235,96
27.	Przerzucarka do kompostu TOPTURN X53	599/10/441	2010	1 207 889,01
28.	Rębak Willibald MZA 4300	540/14/956	2014	924 000,00
29.	Rozdrabniacz DW2560	540/10/440	2010	1 002 119,92
30.	Sito bębnowe MAXX INTEGRAL	599/10/442	2010	779 253,99
31.	Spycharka gąsienicowa LIEBHERR PR 724 LGP	580/11/882	2011	746 200,00
32.	Spycharka TD15M	580/10/444	2010	775 730,62
33.	Urządzenie rozdrabniające WILIBALD MZA 1600S	540/02/149	2002	390 403,36
34.	Wózek widłowy elektryczny Hyster J1.6XNT	763/11/893	2011	237 045,34
35.	Wózek widłowy Jungheinrich	763/15/987	2015	113 919,30
36.	Wózek widłowy spalinowy Hyster H2.5FT	763/11/877	2011	148 727,68
37.	Wózek widłowy spalinowy Hyster H2.5FT	763/11/878	2011	148 727,68
38.	Wózek widłowy spalinowy Hyster H2.5FT	763/11/879	2011	148 727,68
39.	Zagęszczarka wibracyjna	581/04/219	2004	4 850,00
40.	Zamiatarka AGATA ZM-2000	582/11/881	2011	11 338,28
41.	Zamiatarka Bema 20	582/06/268	2006	15 813,00
				<b>17 040 709,90</b>




Załącznik nr 7 do OPZ  
Zestawienie szkód w majątku i komunikacji w latach 2010-2018

Zakład ubezpieczeń	Ryzyko	Data szkody	Przedmiot	Wartość	uwagi
1 PZU III Inspektorat	OC działalność gospodarcza	08.02.2011	Uszkodzenie samochodu Fiat Uno GAR2960 przez pojemnik na odpady przesunięty w czasie silnych wiatrów	0,00 zł	odmowa - brak odp. Klienta
2 PZU III Inspektorat	OC działalność gospodarcza	08.02.2011	uszkodzenie samochodu W185694 przez pojemnik na odpady przesunięty w czasie silnych wiatrów	0,00 zł	odmowa - brak odp. Klienta
3 PZU III Inspektorat	OC działalność gospodarcza	03.04.2011	w wyniku wiatru pojemnik na odpady uszkodził samochód	0,00 zł	odmowa - brał odp. Klienta
4 PZU III Inspektorat	OC działalność gospodarcza	02.08.2010	uszkodzenie pojazdu na terenie zakładu (dziura w drodze)	1 005,00 zł	wypłacono
5 PZU III Inspektorat	OC działalność gospodarcza	28.11.2011	w wyniku wiatru pojemnik na odpady uszkodził samochód	0,00 zł	odmowa - brak odp. Klienta
6 PZU III Inspektorat	OC działalność gospodarcza	27.11.2011	w wyniku wiatru pojemnik na odpady uszkodził samochód	0,00 zł	odmowa - brak odp. Klienta
7 PZU III Inspektorat	OC działalność gospodarcza	06.09.2010	uszkodzenie pojazdu na wysypisku	4 191,00 zł	w toku - rezerwa
8 PZU III Inspektorat	OC działalność gospodarcza	13.04.2011	w wyniku wiatru pojemnik na odpady uszkodził samochód	0,00 zł	odmowa - brak odp. Klienta
9 PZU III Inspektorat	OC działalność gospodarcza	04.07.2011	przy wywozie śmieci zostało uszkodzone opirzenie daszku altany śmietnikowej	0,00 zł	odmowa
10 PZU III Inspektorat	OC działalność gospodarcza	12.08.2011	uszkodzenie lampy podczas wywózki odpadów	0,00 zł	odmowa
11 Uniqa (Filar) Gdańsk	Kradzież z włamaniem i rabunek/Kradzież	29.06.2011	Włamanie do kontenera i kradzież narzędzi oraz innych urządzeń	16 795,81 zł	wypłacono
12 Uniqa (Filar) Gdańsk	Ogień i inne zdarzenia losowe/Inne	28.07.2011	uszkodzenie hydrantu przez firmowy samochód kierowany przez pracownika	2 751,30 zł	wypłacono
13 Uniqa (Filar) Gdańsk	Kradzież z włamaniem i rabunek/Inne	28.11.2011	uszkodzenie bramy przez sztaplarke - Gdańsk, Jabłoniowa 55	17 690,00 zł	wypłacono
14 Uniqa (Filar) Gdańsk	Kradzież z włamaniem i rabunek/Wandalizm	13.12.2011	Spalenie 6 pojemników - wandalizm	2 425,85 zł	wypłacono
15 Uniqa (Filar) Gdańsk	Kradzież z włamaniem i rabunek/Wandalizm	21.12.2011	spalenie pojemnika do selektywnej zbiórki tworzyw sztucznych- Gdańsk Ogińskiego	405,60 zł	wypłacono
16 Uniqa (Filar) Gdańsk	Ogień i inne zdarzenia losowe/Pożar	09.01.2012	Podpalenie pojemnika do odpadów	1 089,23 zł	wypłacono
17 Uniqa (Filar) Gdańsk	Kradzież z włamaniem i rabunek/Wandalizm	23.01.2012	spalenie pojemnika do selektywnej zbiórki tworzyw sztucznych w wyniku aktu wandalizmu - Gdańsk, Chopina2	491,42 zł	wypłacono
18 Uniqa (Filar) Gdańsk	Kradzież z włamaniem i rabunek/Inne	12.01.2012	uszkodzenie separatora balistycznego wyniku dostania się wiertarki do sortowanego strumienia odpadów komunalnych	0,00 zł	rezygnacja
19 Uniqa (Filar) Gdańsk	Ogień i inne zdarzenia losowe/Pożar	21.02.2012	spalenie 3 pojemników do selektywnej zbiórki odpadów- Gdańsk Łoży 9 i Straganarska 3	1 702,37 zł	wypłacono
20 Uniqa (Filar) Gdańsk	Kradzież z włamaniem i rabunek/Wandalizm	15.07.2010	pojemniki do selektywnej zbiórki makulatury i tworzywa ul.Gorki	487,41 zł	wypłacono
21 Uniqa (Filar) Gdańsk	Ogień i inne zdarzenia losowe/Inne	17.07.2010	dwa terminale wagowe Automex Amx 406 wraz z elektroniką szlabanu wyjazdowego	16 450,00 zł	wypłacono
22 Uniqa (Filar) Gdańsk	Kradzież z włamaniem i rabunek/Kradzież	17.05.2010	Zakład Utylizacyjny ul. Jabłoniowa 55	8 023,00 zł	wypłacono
23 Uniqa (Filar) Gdańsk	Ogień i inne zdarzenia losowe/Inne	28.09.2010	uszkodzenie zbiornika podczyszczalni ścieków - wyciek ul. Jabłoniowa 55 uszkodzenie zbiornika	2 064,42 zł	wypłacono
24 Uniqa (Filar) Gdańsk	Ogień i inne zdarzenia losowe/Pożar	29.09.2010	Zakład Utylizacyjny , podpalenie trzech pojemników do selektywnej zbiórki makulatury ul. Piatynowa 21, ul. Powstańców Warszawskich 66 oraz ul. Uranowa 3	1 071,59 zł	wypłacono
25 Uniqa (Filar) Gdańsk	Ogień i inne zdarzenia losowe/Pożar	28.09.2010	Zakład Utylizacyjny , podpalenie pojemnika do selektywnej zbiórki makulatury ul. Sztormowa 1	903,00 zł	wypłacono
26 Uniqa (Filar) Gdańsk	Elektronika	29.12.2010	uszkodzenie nagrzewnicy w wyniku awarii prądu i oblodzenia , oraz zalanie pomieszczeń w budynku przy ul. Jabłoniowa 55 uszkodzenie nagrzewnicy w wyniku awarii prądu i oblodzenia , oraz zalanie pomieszczeń w budynku przy ul. Jabłoniowa 55	3 039,82 zł	wypłacono
27 Uniqa (Filar) Gdańsk	Ogień i inne zdarzenia losowe/Zalanie	29.12.2010	zalanie pomieszczeń przy ul. Jabłoniowa 55 Gdańsk , zniszczenie nagrzewnicy , mebli , ścian zalanie pomieszczeń przy ul. Jabłoniowa 55 Gdańsk , zniszczenie nagrzewnicy , mebli , ścian		
28 Uniqa (Filar) Gdańsk	Kradzież z włamaniem i rabunek/Kradzież	10.01.2011	wybiele szyby bocznej w przelicarce , oraz kradzież odwarzacza Sony . wyciebie szyby bocznej w przelicarce , oraz kradzież odwarzacza Sony .	0,00 zł	odmowa
29 Uniqa (Filar) Gdańsk	Kradzież z włamaniem i rabunek/Wandalizm	11.03.2011	zniszczenie rozdzielni pompowni przetrutowej wód Potoku Kozackiego.	0,00 zł	rezygnacja

30	Uniga (Filar) Gdańsk	Kradzież z włamaniem i rabunek/Wandalizm	29.03.2011	Spalenie pojemników do selektywnej zbiórki śmieci ul. Podzamcze 6, ul. Katarzynki 9	590,49 zł	wyplacono
31	Uniga (Filar) Gdańsk	Kradzież z włamaniem i rabunek/Kradzież	30.03.2011	włamanie do kontenera, kradzież narzędzi	13 651,28 zł	wyplacono
32	Uniga (Filar) Gdańsk	Ogień i inne zdarzenia losowe/Pożar	04.04.2011	Spalenie pojemnika do selektywnej zbiórki śmieci ul. Ciołkowskiego 3	256,70 zł	wyplacono
33	Uniga (Filar) Gdańsk	Ogień i inne zdarzenia losowe/Pożar	06.04.2011	spalenie dwóch pojemników do selektywnej zbiórki ul. Bohomolca 2 i ul. Baczyńskiego 12	764,10 zł	wyplacono
34	Uniga (Filar) Gdańsk	Ogień i inne zdarzenia losowe/Pożar	06.04.2011	spalenie dwóch pojemników do selektywnej zbiórki ul. Kościuszki 103	649,50 zł	wyplacono
35	Uniga (Filar) Gdańsk	mienie od wszystkich rzyk	11.07.2012	Zerwanie części pościeli dachowej budynku "starej elektrowni" w wyniku wichury	3 375,95 zł	wyplacono
36	Uniga (Filar) Gdańsk	mienie od wszystkich rzyk	01.08.2012	Spalenie pojemnika do selektywnej zbiórki tworzyw sztucznych - Gdańsk, Drzewieckiego 2	1 014,29 zł	wyplacono
37	Uniga (Filar) Gdańsk	mienie od wszystkich rzyk	31.08.2012	Spalenie 5 pojemników do selektywnej zbiórki Gdańsk-Grażyny 10 Gdańsk, Mściwoja 61	2 950,00 zł	wyplacono
38	Uniga (Filar) Gdańsk	mienie od wszystkich rzyk	07.09.2012	Spalenie 2 pojemników do selektywnej zbiórki - Gdańsk, Nakowskiej 5	1 180,00 zł	wyplacono
39	Uniga (Filar) Gdańsk	mienie od wszystkich rzyk	23.10.2012	Uszkodzenie konstrukcji rurociągu kompostowni przez sam. ciężarowy Zaki. Utylizacyjnego - Gdańsk Jabłonowa 55	317 984,46 zł	wyplacono
40	Uniga (Filar) Gdańsk	mienie od wszystkich rzyk	16.12.2012	Uszkodzenie ogrodzenia (5 przeseł ogrodzeniowych) przez nieznanego sprawcę- Gdańsk, Jabłonowa 55	2 788,00 zł	wyplacono
41	Uniga (Filar) Gdańsk	mienie od wszystkich rzyk	21.12.2012	Uszkodzenie bramy hali sortowni, instalacji sanitarnej i elektrycznej przez pojazd własny Klienta- Gdańsk, Jabłonowa 55	11 090,90 zł	wyplacono
42	Uniga (Filar) Gdańsk	mienie od wszystkich rzyk	11.01.2013	Uszkodzenie bramy budynku sortowni przez ładowarkę należącą do Zakładu Utylizacyjnego	11 270,80 zł	wyplacono
43	Uniga (Filar) Gdańsk	mienie od wszystkich rzyk	25.01.2013	Uszkodzenie ogrodzenia zewnętrznego przez niezidentyfikowanego sprawcę	3 560,15 zł	wyplacono
44	Generali TU SA	mienie od wszystkich rzyk	06.09.2013	Uszkodzenie ogrodzenia	0,00 zł	
45	Generali TU SA	Ogień i inne zdarzenia losowe/Pożar	18.11.2013	Pożar na placu kompostowym prawdopodobną przyczyną powstania szkody było nieumyślne zaproszenie ognia	162 959,00 zł	wyplacono
46	Generali TU SA	mienie od wszystkich rzyk	03.02.2014	Dla rzyk ogniowych zastosowanie ma transzja redukcyjna w wysokości 100.000 zł	1 685,00 zł	wyplacono
47	Generali TU SA	ubezpieczenie maszyn od uszkodzeń	18.02.2015	Zalanie w budynku socialnym na skutek awarii nagrzewnicy	0,00 zł	
48	Generali TU SA	ubezpieczenie maszyn od uszkodzeń	02.03.2015	Uszkodzenie wózka widłowego Hyster H2.5FT w wyniku pożaru	2 250,00 zł	wyplacono
49	Generali TU SA	mienie od wszystkich rzyk	07.04.2015	Spalenie trzech pojemników do selektywnej zbiórki makulatury w Gdańsku, najprawdopodobniej na skutek aktu wandalizmu.	0,00 zł	rezygnacja z roszczeń
50	Generali TU SA	mienie od wszystkich rzyk	23.04.2015	Pożar silnika kompaktora BC772RB prawdopodobnie w wyniku zwarcia instalacji elektrycznej	6 372,00 zł	wyplacono
51	Generali TU SA	mienie od wszystkich rzyk	12.05.2015	Spalenie osmiu pojemników do selektywnej zbiórki odpadów w Gdańsku, prawdopodobnie na skutek aktu wandalizmu	1 500,00 zł	wyplacono
52	Generali TU SA	mienie od wszystkich rzyk	18.05.2015	Spalenie dwóch pojemników do selektywnej zbiórki odpadów	21 940,00 zł	wyplacono
53	Generali TU SA	mienie od wszystkich rzyk	25.06.2015	Uszkodzenie ściany budynku sortowni	2 250,00 zł	wyplacono
54	Generali TU SA	mienie od wszystkich rzyk	30.09.2015	Spalenie trzech pojemników do selektywnej zbiórki odpadów	1 500,00 zł	wyplacono
55	Generali TU SA	mienie od wszystkich rzyk	28.12.2015	Spalenie pojemników do selektywnej zbiórki odpadów	32 686,00 zł	wyplacono
56	Generali TU SA	mienie od wszystkich rzyk	02.01.2016	Uszkodzenie bramy kompostowej	224 026,00 zł	wyplacono
57	Generali TU SA	mienie od wszystkich rzyk	22.01.2016	Uszkodzenie urządzeń podczy/szczelní ścielków na skutek zamrażająca cieczy wewnątrz instalacji, spowodowane awarią ogrzewania	8 250,00 zł	wyplacono
58	Generali TU SA	mienie od wszystkich rzyk	29.01.2016	Spalenie pojemników do selektywnej zbiórki odpadów	1 500,00 zł	wyplacono
59	Generali TU SA	mienie od wszystkich rzyk	15.07.2016	Spalenie dwóch pojemników do selektywnej zbiórki odpadów	160 220,80 zł	wyplacono
60	Generali TU SA	mienie od wszystkich rzyk	25.08.2016	Zalanie na skutek deszczu nawalnego	4 000,00 zł	wyplacono
61	Generali TU SA	mienie od wszystkich rzyk		Uszkodzenie bramy i ściany sortowni w wyniku nieuwagi pracownika		wyplacono

58	InterRisk SA VIG	mienie od wszystkich ryzyk	30.05.2017	Poż	zercucarki marki Backhus, szkoda częściowa.	598 663,00 zł	wypłacono
						1 032 775,56 zł	rezerwa
					SUMA	2 714 293,70 zł	

Zakład ubezpieczeń	Ryzyko	Data szkody	Przedmiot	Przyznane odszkodowanie	uwagi
1 Uniga TU SA	OC	10.12.2010		4 492,53 zł	wypłacono
2 Uniga TU SA	OC	12.08.2011		2 004,09 zł	wypłacono
3 Uniga TU SA	AC	29.08.2011		5 631,89 zł	wypłacono
4 Uniga TU SA	OC	06.10.2011		200,00 zł	wypłacono
5 Uniga TU SA	OC	15.11.2011		832,45 zł	wypłacono
6 Uniga TU SA	AC	15.11.2011		4 643,63 zł	wypłacono
7 Uniga TU SA	OC	23.11.2011		725,11 zł	wypłacono
8 Uniga TU SA	AC	12.03.2012		923,47 zł	wypłacono
9 Uniga TU SA	OC	23.03.2012		1 018,65 zł	wypłacono
10 Uniga TU SA	AC	27.03.2012		1 996,72 zł	wypłacono
11 Uniga TU SA	AC	12.06.2012		1 694,69 zł	wypłacono
12 Uniga TU SA	OC	23.07.2012		5 271,05 zł	wypłacono
13 Uniga TU SA	OC	14.09.2012		4 192,71 zł	wypłacono
14 Uniga TU SA	OC	25.02.2013		4 261,14 zł	wypłacono
15 Uniga TU SA	OC	22.03.2013		4 340,67 zł	wypłacono
16 Compensa TU SA	OC	20.12.2013		3 422,33 zł	wypłacono
17 Compensa TU SA	OC	23.01.2014		5 100,00 zł	wypłacono
18 Uniga TU SA	OC	16.03.2015		1 001,43 zł	wypłacono
19 Uniga TU SA	OC	07.09.2015		4 257,03 zł	wypłacono
20 Uniga TU SA	OC	18.09.2015		14 974,29 zł	wypłacono
21 Uniga TU SA	OC	20.11.2015		1 412,84 zł	wypłacono
22 Uniga TU SA	OC	10.05.2016		723,60 zł	wypłacono
23 Uniga TU SA	OC	29.09.2016		500,00 zł	wypłacono
24 Uniga TU SA	OC	11.11.2016		18 602,26 zł	wypłacono
25 Uniga TU SA	OC	28.11.2016		1 548,67 zł	wypłacono
26 Uniga TU SA	AC	22.12.2016		1 945,78 zł	wypłacono
27 Uniga TU SA	OC	20.01.2017		975,89 zł	wypłacono
28 Uniga TU SA	OC	05.06.2017		2 673,02 zł	wypłacono
29 Uniga TU SA	OC	30.06.2017		19 336,86 zł	wypłacono
30 Uniga TU SA	OC	04.07.2017		26 625,28 zł	wypłacono
31 Uniga TU SA	OC	06.07.2017		980,98 zł	wypłacono
32 Uniga TU SA	OC	16.01.2018		7 444,98 zł	wypłacono
			SUMA	153 754,04 zł	




Zestawienie pojazdów 2018  
Zakład Utylizacyjny Sp. z o.o.

Lp.	Numer rejestracyjny	Marka i model	Rodzaj pojazdu	Rok produkcji	Pojemność	Ładowność	Nr nadwozia (podwozia)	Przebieg 2018	Wartość 2018	Brutto / Netto	Zakres Ubezpiec. OC AC NNW	Koniec Ubezpiec. OC	Koniec Ubezpiec. AC
1.	GD1962R	Nissan Navara	ciężarowy	2008	2 488	xxx	VSKCVND40U0281843	141 274	29 000 zł	Netto	AC OC NNW ASS	11-03-2019	30.06.2018
2.	GD2267P	Niewiadów 75	przyczepa	2003	xxx	1 500	SWNB2000030003093	xxx	xxx	xxx	OC	02-03-2019	xxx
3.	GD2571M	Mercedes Benz Atego 1218	ciężarowy	2007	4 249	5 690	WDB9700551L262552	xxx	xxx	xxx	OC NNW	03-10-2018	xxx
4.	GD5052	Farmer ciągnik rolniczy	ciągnik rolniczy	2006	4 750	xxx	10244C100573	xxx	xxx	xxx	OC NNW	18-09-2018	xxx
5.	GD5370N	Mercedes Benz Atego 1218	ciężarowy	2007	4 249	5 545	WDB9700551L270243	xxx	xxx	xxx	OC NNW	22-11-2018	xxx
6.	GD5371N	Mercedes Benz Atego 1218	ciężarowy	2007	4 249	5 565	WDB9700551L271535	xxx	xxx	xxx	OC NNW	22-11-2018	xxx
7.	GD7513K	Suzuki Samurai	osobowy	1993	1 298	xxx	VSE05JJ7C00123149	xxx	xxx	xxx	OC NNW	26-02-2019	xxx
8.	GD7662J	Mercedes Benz Meiller Kippe	ciężarowy	2006	11 946	1 700	WDB99323251L160124	xxx	xxx	xxx	OC NNW	24-10-2018	xxx
9.	GD8239R	Fiat Panda	ciężarowy	2008	1 248	500	ZFA16900001166929	xxx	xxx	Netto	OC NNW	07-05-2018	xxx
10.	GD9394L	Nissan Navara LE	ciężarowy	2007	2 488	xxx	VSKCVND40U0216563	xxx	xxx	Netto	OC AC NNW ASS	25-07-2018	30.06.2018
11.	B/N	CAT 320 BL	koparka gąsienicowa		6 600	xxx	7JR01583	xxx	xxx	xxx	OC NNW	01-01-2019	xxx
12.	B/N	BOBCAT	wolnobieżny	1998	2 200	860	580/98/6	xxx	xxx	xxx	OC	27-04-2019	xxx
13.	B/N	Kompaktor Ł34	wolnobieżny	2001	11 100	5 000	580/04/220	xxx	xxx	xxx	OC NNW	27-04-2019	xxx
14.	B/N	Kompaktor BOMAG	wolnobieżny	2002	15 870	xxx	580/02/167	xxx	xxx	xxx	OC NNW	27-04-2019	xxx
15.	B/N	Wilibald MZA 1600S	urządzenie rozdrabniające	2002	4 400	xxx	nr fabryczny - YK369155-54-540/06/02/22	xxx	xxx	xxx	OC NNW	27-04-2019	xxx
16.	B/N	Przerzutarka KOMPTECH TOPTURN X53	wolnobieżny		8 800	xxx	115097	xxx	xxx	xxx	OC NNW	09-01-2019	xxx
17.	B/N	Spycharka gąsienicowa HSW S.A. tzn TD-15M	wolnobieżny	2010	8 300	xxx	33629	xxx	xxx	xxx	OC NNW	09-01-2019	xxx
18.	GD1895X	WIELTON	PRZCZEPA	2010	xxx	14 150	SUDPS200000023642	xxx	xxx	xxx	OC	02-12-2018	xxx
19.	GD1896X	WIELTON	PRZCZEPA	2010	xxx	14 150	SUDPS200000023643	xxx	xxx	xxx	OC	02-12-2018	xxx
20.	GD2201X	WIELTON	PRZCZEPA	2010	xxx	14 150	SUDPS200000023641	xxx	xxx	xxx	OC	02-12-2018	xxx
21.	GD057AV	MAN	CIEŻAROWY	2010	6 871	9 830	WMAN08Z3BY254072	xxx	xxx	xxx	OC NNW	02-12-2018	xxx

22.	GD714AW	MAN	CIEŻAROWY	2010	10 518	13 050	VMA56SSZZ8BP024822	xxx	xxx	xxx	OC NNW	02-12-2018	xxx
23.	GD047AV	MAN	CIEŻAROWY	2010	10 518	11 660	VMA26SSZZ1BP024812	xxx	xxx	xxx	OC NNW	02-12-2018	xxx
24.	GD713AW	MAN	CIEŻAROWY	2010	6 871	9 750	VMAN08ZZ4BY254002	xxx	xxx	xxx	OC NNW	02-12-2018	xxx
25.	GD046AV	MAN	CIEŻAROWY	2010	10 518	11 400	VMA26SSZZ0BP024820	xxx	xxx	xxx	OC NNW	02-12-2018	xxx
26.	GD714AW	MAN	CIEŻAROWY	2010	6 871	9 800	VMAN08ZZXBY254053	xxx	xxx	xxx	OC NNW	02-12-2018	xxx
27.	GD712AW	MAN	CIEŻAROWY	2010	6 871	8 700	VMAN38ZZXBY254107	xxx	xxx	xxx	OC NNW	02-12-2018	xxx
28.	GD048AV	MAN	CIEŻAROWY	2010	10 518	11 700	VMA26SSZZ5BP024831	xxx	xxx	xxx	OC NNW	02-12-2018	xxx
29.	GD045AV	MAN	CIEŻAROWY	2010	10 518	14 400	VMA26SSZZ9BP024816	xxx	xxx	xxx	OC NNW	02-12-2018	xxx
30.	GD716AW	MAN	CIEŻAROWY	2010	10 518	14 400	VMA26SSZZ2BP024835	xxx	xxx	xxx	OC NNW	02-12-2018	xxx
31.	B/N	Ładowarka kotłowa CLG856III TIERS 3	wolnobieżny	2010	6 700	5 000	CLG00856LAL189563	xxx	xxx	xxx	OC NNW	25-01-2019	xxx
32.	B/N	Koparko ładowarka HMK102S	wolnobieżny	2010	4 400	xxx	HMK102STA35A60495	xxx	xxx	xxx	OC NNW	25-01-2019	xxx
33.	B/N	Ładowarka kotłowa CLG842III TIERS 3	wolnobieżny	2010	6 700	3 500	CLG00842EAL212017	xxx	xxx	xxx	OC NNW	25-01-2019	xxx
34.	B/N	Ładowarka kotłowa CLG842III TIERS 3	wolnobieżny	2010	6 700	3 500	CLG00842PAL219795	xxx	xxx	xxx	OC NNW	25-01-2019	xxx
35.	B/N	Ładowarka kotłowa CLG842III TIERS 3	wolnobieżny	2010	6 700	3 500	CLG00842CAL212620	xxx	xxx	xxx	OC NNW	25-01-2019	xxx
36.	B/N	Ładowarka kotłowa CLG842III TIERS 3	wolnobieżny	2010	6 700	3 500	CLG00842LAL219796	xxx	xxx	xxx	OC NNW	25-01-2019	xxx
37.	B/N	Karcher Zmywarka - zamiatarka B90R Classic BP Pack	wolnobieżny	2010	xxx	xxx	10083	xxx	xxx	xxx	OC NNW	24-05-2018	xxx
38.	B/N	Kompaktor BOMAG BC 77Z RB-2	wolnobieżny	2010	11 910	xxx	101570581175	xxx	xxx	xxx	OC NNW	25-01-2019	xxx
39.	GD737CS	VOLKSWAGEN T5 FURGON	ciężarowy	2011	1 968	904	VW1ZZZ7HZCH010433	162 674	42 800 zł	Netto	OC AC NNW	11-07-2018	30.06.2018
40.	B/N	Ładowarka teleskopowa MANITOU MT1440A	wolnobieżny	2011	4 400	4 500	598938	xxx	xxx	xxx	OC NNW	31-07-2018	xxx
41.	B/N	Ładowarka teleskopowa MANITOU MLT 845LSU	wolnobieżny	2011	4 400	4 000	760106	xxx	xxx	xxx	OC NNW	31-07-2018	xxx
42.	B/N	Ładowarka przegubowa MUSTANG AL. 406	wolnobieżny	2011	2 200	1 000	AL400F00041265	xxx	xxx	xxx	OC	07-08-2018	xxx
43.	GD622CS	Hyundai i30	osobowy	2011	1 396	xxx	TMAADB51CABJ204993	73 378	17 900 zł	Netto	OC AC NNW ASS	14-09-2018	30.06.2018
44.	B/N	LIBEHERR	Spycharka gąsienicowa	2011	7 000	xxx	VAUZ0755VZT012220	xxx	xxx	xxx	OC NNW	27-10-2018	xxx
45.	GD995G	DEUTZ-FAHR Agrotion K 420	ciągnik rolniczy	2011	4 038	xxx	ZKDL3904W0TD11437	xxx	xxx	xxx	OC NNW	27-10-2018	xxx
46.	GD3663X	PRONAR T672/1	przyczepa	2011	xxx	10 000	SZB6721XXB1X03093	xxx	xxx	xxx	OC	27-10-2018	xxx




47.	GD3677X	PRONAR T672/2	przyczepa	2011	xxx	10 000	SZB6721XBX1X03103	xxx	xxx	OC	27-10-2018	xxx
48.	B/N	HYSTER H2.5FT	wózek widłowy spalinowy	2011	2 400	2 500	L177B34305J	xxx	xxx	OC	27-10-2018	xxx
49.	B/N	HYSTER H2.5FT	wózek widłowy spalinowy	2011	2 400	2 500	L177B34304J	xxx	xxx	OC	27-10-2018	xxx
50.	B/N	HYSTER H2.5FT	wózek widłowy spalinowy	2011	2 400	2 500	L177B34220J	xxx	xxx	OC	27-10-2018	xxx
51.	GD2074X	MEPROZET PN-60/4	Wóz asenizacyjny (przyczepa)	2011	xxx	7 000	MEP110417007	xxx	xxx	OC	27-10-2018	xxx
52.	GD3675X	MEPROZET PN-60/4	Wóz asenizacyjny (przyczepa)	2011	xxx	7 000	MEP110424007	xxx	xxx	OC	27-10-2018	xxx
53.	B/N	HYSTER J.16XNT	Wózek widłowy elektryczny	2011	xxx	1 600	K160B02900J	xxx	xxx	OC	03-11-2018	xxx
54.	GD461FT	Suzuki SJ Santiana	osobowy	1999	1 905	xxx	VSE03VNT202220	xxx	xxx	OC, NNW	22-01-2019	xxx
55.	GD6470X	PRONAR	przyczepa ciężarowo-rolnicza - posydwarka	2013	xxx	2 520	SZB1300XXE3X00316	xxx	xxx	OC	19-01-2019	xxx
56.	B/N	Rębak Willibald MZA 4300	urządzenie rozdrabniające	2013	4 038	xxx	W09MZA21813W71282	xxx	xxx	OC	05-03-2019	xxx
57.	B/N	CAT 906H2	ładowarka przegubowa - wolnobieżny	2014	xxx	1 000	JRF02089	xxx	xxx	OC, NNW	25-11-2018	xxx
58.	B/N	LIEBHERR LH22M	wolnobieżny	2014	xxx	550	77748	xxx	xxx	OC, NNW	30-11-2018	xxx
59.	GD960HR	OPEL COMBO	ciężarowy	2008	1 248	595	W0L0XCF2584277460	xxx	xxx	OC, NNW	03-06-2018	xxx
60.	B/N	JUNGHEINRICH	wózek widłowy	2015	2 400	2 500	FN496518	xxx	xxx	OC, NNW	17-08-2018	xxx
61.	GD492KR	Suzuki Vitara	ciężarowy	1993	1 590	xxx	VSE0SJJ5C00042633	xxx	xxx	OC, NNW	14-10-2018	xxx
62.	B/N	Ładowarka kołowa Liebherr L550 XPower	wolnobieżny	2016	xxx	xxx	43614	xxx	xxx	OC, NNW	18-09-2018	xxx
63.	B/N	Ładowarka kołowa Liebherr L538	wolnobieżny	2017	xxx	xxx	VATZ1559CZB047555	xxx	xxx	OC, NNW	12-12-2018	xxx



## Załącznik nr 9 do OPZ

## Majątek do zabezpieczenia w okresie trwania umowy

Lp.	Zadania inwestycyjne	Wartość początkowa nowych środków trwałych planowanych do zakupu/oddanych w ciągu 2018-2019 roku	Kategoria	Planowany termin oddania do użytkowania
1.	MASZYNY BUDOWLANE (wózek widłowy, 2 ładowarki, 1 ładowarka teleskopowa)	PLN 2 450 000,00	MASZYNY BUDOWALNE / KOMUNIKACJA	
2.	POJAZD DLA MECHANIKÓW SORTOWNI	PLN 20 000,00	KOMUNIKACJA	
3.	MOTOPOMPA	PLN 100 000,00	MIENIE	
4.	POMPA SZLAMOWA	PLN 10 000,00	MIENIE	
5.	BUDYNEK BIUROWO-SOCJALNY Z HALĄ MAGAZYNOWO-WARSZTATOWĄ	PLN 4 320 000,00	BUDYNKI GRUPA I	II kwartał 2018
6.	SAMOCHÓD CIĘŻAROWY WYWROTKA	PLN 500 000,00	KOMUNIKACJA	
7.	KLIMATYZACJA W ROZDZIELNI GŁÓWNEJ NA NA SORTOWNI	PLN 20 000,00	MIENIE	
8.	SZAFA S4 ZASILAJĄCO-STEROWNICZA NA PODCZYSZCZALNI	PLN 50 000,00	MIENIE	
9.	BUDOWA NOWEJ KOMPOSTOWNI	37 549 000,00 PLN	BUDYNKI GRUPA I	III - IV kwartał 2019



## Załącznik nr 10 do OPZ

## Wykaz budowli

Lp.	Majątek do ubezpieczenia	Nr inwentarzowy	Wartość sumy ubezpieczenia
1.	Biofiltr ob.402	291/11/635	7 213 131,59
2.	Bramka ograniczająca dla samochodów	220/14/966	48 683,50
3.	Brodzik dezynfekcyjny ob.212	291/11/651	48 411,78
4.	Chodniki	220/11/647	331 373,87
5.	Ciąg komunikacyjny dla kompaktora i poj.gąsienic.	220/11/628	191 188,50
6.	Donice	291/06/284	82 037,38
7.	Drenaż	226/12/919	57 396,07
8.	Drenaż odwadniający od strony północnej Zakładu	211/11/652	403 278,44
9.	Drenaż rozsączający na powierzchni sektora 800/2	211/11/487	825 532,74
10.	Drenaż ujęcia odcieków na 800/1	211/10/370	489 071,74
11.	Drenaż ujęcia odcieków skład. na sektorze 800/2	211/11/747	163 569,99
12.	Droga dojazdowa na sektor kwatery 800/2	220/11/748	251 753,43
13.	Drogi na kwaterze skł.odpadów zaw.azbest ob.803	220/11/629	1 159 102,72
14.	Drogi na obiekcie 800/1	220/10/371	1 269 005,82
15.	Drogi o nawierzchni asfaltowej	220/11/646	147 444,24
16.	Drogi z kostki brukowej	220/11/645	13 327 600,84
17.	Drogi z płyt betonowych	220/11/730	221 265,22
18.	Instalacja elektryczna w stac.zbiorczych biogazu	211/13/953	14 235,27
19.	Instalacja odcieków	211/12/915	42 125,97
20.	Instalacja wodociągowa	210/07/307	26 672,06
21.	Instalacje elektryczne st.paliw ob.504	211/10/398	68 034,95
22.	Instalacje rurociągów st.paliw ob.504	211/10/395	17 982,08
23.	Kabel energetyczny	211/12/920	6 645,63
24.	Kable energetyczne studni barierowych	211/10/408	108 470,68
25.	Kanalizacja deszczowa "brudna"	211/11/638	3 779 971,96
26.	Kanalizacja deszczowa "czysta"	211/11/478	1 676 359,85
27.	Kanalizacja odcieków	211/10/385	2 752 788,19
28.	Kanalizacja teletechniczna	211/11/611	511 185,92
29.	Kwaterna składowania odpadów zawier.azbest ob.803	291/11/627	3 624 419,25
30.	Linia kablowa	211/92/96	6 146,02
31.	Linia kablowa nn	211/98/85	15 117,20
32.	Maszt odgromowy	291/98/83	12 468,77
33.	Mobilna przegroda z bloków betonowych	291/16/1012	259 763,58
34.	Myjnia dla kompaktora i poj. gąsienicowych ob.503	220/11/610	210 566,25
35.	Myjnia kół i podwozi samochod. fundamenty ob.506	291/11/634	77 118,86
36.	Myjnia płytowa sprzętu transport. i budowlanego	220/11/479	83 231,08
37.	Obwałowanie sektora 800/3	291/11/653	1 767 418,70
38.	Odgazowanie sektora 800/1	211/14/959	3 009 804,82
39.	Odstojnik	211/11/660	27 067,80
40.	Ogrodzenie panelowe	291/14/968	21 447,17
41.	Ogrodzenie parkingu	291/16/993	15 176,50
42.	Ogrodzenie siatkowe	291/16/1024	18 750,00
43.	Ogrodzenie terenu ujęcia wody pitnej	291/11/785	4 766,80
44.	Ogrodzenie zewnętrzne	291/11/597	1 057 164,87
45.	Piezometr P-19B	291/04/224	11 222,72
46.	Piezometr 21 A	211/10/405	12 448,21
47.	Piezometr P -14C	291/04/222	33 328,40
48.	Piezometr P-19A	291/04/223	4 971,04
49.	Piezometr P-19C	291/04/225	35 544,72
50.	Piezometr P-20C	291/04/226	35 544,72
51.	Piezometr P-21C	291/04/227	33 328,40
52.	Piezometr P-22C	291/17/1053	64 670,00
53.	Plac doczyszczania kompostu ob. 404	291/11/633	805 321,98
54.	Plac dojrzewiania kompostu ob. 403	291/11/630	20 899 851,84
55.	Plac dojrzewiania kompostu z materiałów zielonych	291/11/602	4 603 899,20

56.	Plac materiału strukturalnego ob. 406	291/11/601	381 596,30
57.	Plac pod kompostownię KNEER	291/11/632	306 126,01
58.	Place o nawierzchni asfaltowej	220/11/649	147 444,24
59.	Place o nawierzchni z płyt betonowych	220/11/650	241 422,55
60.	Place z kostki brukowej betonowej	220/11/648	10 587 924,84
61.	Pole filtracyjne nr I	225/12/913	183 121,50
62.	Pole filtracyjne nr II	225/12/914	183 121,50
63.	Pompownia dwukomorowa	226/07/290	73 832,83
64.	Przepompownia	211/12/918	122 845,13
65.	Przyłącze kanalizacji sanitarnej	211/11/655	124 418,09
66.	Przyłącze wodociągowe	211/11/607	456 337,20
67.	Rampa platformy przyjęcia odpadów od osób fiz.	220/11/779	149 709,25
68.	Rozdzielnice główne niskiego napięcia	211/11/637	435 993,01
69.	Rozdzielnice obiektowe niskiego napięcia	211/11/732	94 020,52
70.	Rów opaskowy na ob. 407	211/11/603	26 207,40
71.	Rurociąg do zraszania przyzm na ob. 407	211/11/604	30 640,07
72.	Rurociąg tłoczny	211/12/921	23 045,70
73.	Rurociąg tłoczny odcieków PEHD 160	211/07/292	512 065,81
74.	Rurociąg tłoczny studni barierowych	211/10/407	203 528,21
75.	Segment demontażu odpadów wielkogabaryt. ob.310	291/11/631	1 093 413,97
76.	Segment gromadzenia odpadów budowlanych ob.801	291/11/657	1 153 062,16
77.	Segment kruszenia odpadów budowlanych ob.802	291/11/656	594 255,46
78.	Sektor składow.odpadów 800/1	291/10/369	15 680 422,3
79.	Separator lamelowy	211/11/659	41 955,55
80.	Sieć biogazowa	211/11/746	735 665,30
81.	Sieć CO i ciepłej wody użytkowej	211/11/591	1 383 415,76
82.	Sieć elektronicznego systemu bezpieczeństwa	211/11/733	229 751,57
83.	Sieć energetyczna SN	211/10/402	299 028,03
84.	Sieć kanalizacji sanitarnej	211/11/576	1 294 072,55
85.	Sieć kanalizacji technologicznej	211/10/401	3 119 479,08
86.	sieć komputerowa	211/06/273	24 806,59
87.	Sieć oświetlenia terenu	211/11/731	324 108,77
88.	Sieć piezometrów	291/03/191	140 440,10
89.	Sieć rozdzielcza NN	211/10/404	1 342 810,12
90.	Sieć sygnalizacji alarmowo pożarowej	211/10/473	150 141,46
91.	Sieć telefoniczna	211/10/423	94 047,86
92.	Sieć teleinformatyczna	211/10/427	356 179,16
93.	Sieć telewizji przemysłowej	211/11/636	532 809,19
94.	Sieć wodociągowa dla celów socjalno - bytowych	211/11/477	1 169 785,98
95.	Sieć wodociągowa do celów ppoż	211/11/606	945 568,0
96.	Stacja paliw ob.504	291/10/393	189 957,95
97.	Studnia głębinowa	211/92/100	14 179,94
98.	Studnie barierowe 4 szt	211/10/406	393 476,86
99.	System biogazu na sektorze 800/2	211/11/486	5 971 221,95
100.	System biogazu- obiekt 800/1	211/10/384	4 146 273,59
101.	System rowów opaskowych na 800/2	291/11/654	1 278 313,19
102.	System rozsączania ścieków na sektorze 800/1	211/11/902	127 030,88
103.	Uszczel. dna zalewu potoku Kozackiego-melior.pod	225/08/344	147 580,12
104.	Wiatrolapy	291/12/925	130 176,34
<b>Razem:</b>			<b>129 371 709,94</b>



# Kwestionariusz ubezpieczenia odpowiedzialności cywilnej władz spółki D&O

[www.greco-jlt.com](http://www.greco-jlt.com)



## Spis treści

1	Dane wnioskodawcy .....	3
2	Sytuacja finansowa spółki .....	4
3	Historia roszczeń przeciwko członkom władz .....	4
4	Historia roszczeń przeciwko spółce .....	5
5	Informacje o akcjonariuszach .....	5
6	Fuzja, nabycie i przejęcia .....	6
7	Operacje w Ameryce Północnej .....	6
8	Ochrona ubezpieczeniowa .....	7
9	Oświadczenia .....	7

Wszystkie prawa z tytułu niniejszego opracowania są zastrzeżone. Niniejsze opracowanie wraz ze wszystkimi jego elementami jest objęte ochroną praw autorskich. Zawarte w nim informacje są poufne. Opracowania i jego treści nie wolno wykorzystywać, rozpowszechniać, powielać ani przetwarzać bez wyraźnej zgody Grupy GrECO. Niedozwolone jest także udostępnianie opracowania osobom trzecim.



## 1 Dane wnioskodawcy

Nazwa firmy	ZAKŁAD UTYLIZACYJNY SP. Z O.O.
Adres głównej lokalizacji	UL. JABŁONIOWA 55 80-180 GDAŃSK
Miejsce prowadzenia działalności – proszę podać lokalizacje, w których prowadzona jest działalność kraju i zagranicą	Gdańsk
Rodzaj prowadzonej działalności – prosimy podać wszystkie rodzaje działalności oraz ich udział procentowy w przychodzie firmy	<b><u>PRZYCHODY ZE SPRZEDAŻY PRODUKTÓW: 67.746 TYS. ZŁ (za 2017 rok)</u></b> 38.21 OBRÓBKA I USUWANIE ODPADÓW INNYCH NIŻ NIEBEZPIECZNE – 58.920 tys. zł – (87% w przychodzie firmy) 46.77 - SPRZEDAŻ HURTOWA ODPADÓW I ŻŁOMU – 7.567 tys. zł (11% w przychodzie firmy) 35.11 WYTWARZANIE ENERGII ELEKTRYCZNEJ – 507 TYS. ZŁ (1% w przychodzie firmy) 35.14 – OTRZYMANE PRAWA MAJĄTKOWE DO ŚWIADECTW POCHODZENIA ENERGII ELEKTRYCZNEJ W OZE – 319 TYS. ZŁ (1% w przychodzie firmy) 35.14 – SPRZEDANE PRAWA MAJĄTKOWE DO ŚWIADECTW POCHODZENIA ENERGII ELEKTRYCZNEJ W OZE – 281 TYS. ZŁ
Zakres terytorialny działalności	Polska
Rok rozpoczęcia działalności firmy	1992 r.
Szacunkowe łączne obroty w okresie ubezpieczenia w rozbiciu na kraje: <ul style="list-style-type: none"> <li>• Polska</li> <li>• USA/Kanada</li> <li>• pozostałe kraje</li> <li>• sprzedaż w ramach grupy</li> </ul>	Polska – 71.777 tys. zł (planowane na 2018 rok przychody netto ze sprzedaży)
Liczba pracowników	250 osób (stan na 31.03.2018)
NIP	583-000-20-19
REGON	190042880
www. :	<a href="http://www.zut.com.pl">www.zut.com.pl</a>

## 2 Sytuacja finansowa spółki

1. Czy nastąpiła zmiana pozycji finansowej czy struktury kapitałowej spółki, czy istnieje jakaś sytuacja lub zdarzenie nie odzwierciedlone w rocznym sprawozdaniu i sprawozdaniach finansowych załączonych do niniejszego wniosku, które mogłyby wpłynąć istotnie na pozycję finansową pokazaną w tych sprawozdaniach?

Tak —  Nie —

2. Czy jakakolwiek osoba, która ma być ubezpieczona, jest świadoma faktów czy okoliczności, które mogą wpłynąć na zdolność spółki do pokrycia wszystkich swoich zobowiązań, kiedy staną się wymagalne?

Tak —  Nie —

• Jeżeli odpowiedź na część (1) lub (2) brzmi "Tak", prosimy podać szczegóły.

## 3 Historia roszczeń przeciwko członkom władz

1. Czy którykolwiek członek zarządu, rady nadzorczej lub prokurent spółki lub jej spółek zależnych wie o jakimkolwiek zdarzeniu, które mogłoby doprowadzić do roszczenia. Jeśli tak, prosimy o podanie szczegółów.

Tak —  Nie —

2. Czy przeciwko któremukolwiek z członków zarządu, rady nadzorczej lub prokurentów spółki lub jej spółek zależnych prowadzone jest jakiekolwiek postępowanie sądowe, które mogłoby skutkować roszczeniem. Jeśli tak, prosimy o podanie szczegółów.

Tak —  Nie —

Jeżeli odpowiedź na część (1) lub (2) brzmi "tak", prosimy podać status toczącego się postępowania



## 4 Historia roszczeń przeciwko spółce

1. Czy w ciągu ostatnich 10 lat wniesiono jakiegokolwiek roszczenia przeciwko poprzednim lub obecnym członkom zarządu, rady nadzorczej lub prokurentom spółki lub jej spółek zależnych. Jeśli tak, prosimy o podanie szczegółów.

Tak –  Nie –

2. Czy znane są jakiegokolwiek okoliczności lub zdarzenia, które mogą skutkować roszczeniami przeciwko członkom zarządu, rady nadzorczej lub prokurentom spółki lub jej spółek zależnych. Jeśli tak, prosimy o podanie szczegółów.

Tak –  Nie –

*Jeżeli odpowiedź na część (1) lub (2) brzmi "Tak", prosimy podać status toczącego się postępowania*

## 5 Informacje o akcjonariuszach

1. Czy jakikolwiek akcjonariusz lub zrzeszona grupa akcjonariuszy są właścicielami lub kontrolują (bezpośrednio czy pośrednio) więcej niż 10% kapitału akcyjnego spółki?

Tak –  Nie –

*Jeżeli tak, prosimy podać szczegóły dotyczące akcjonariuszy i procent własności / kontroli.*



## 6 Fuzja, nabycie i przejęcia

1. Czy w ciągu ostatnich trzech (3) lat spółka brała udział w fuzjach, nabywała lub przejmowała inne spółki, organizacje, korporacje?

Tak —  Nie —

2. Czy obecnie spółka rozważa fuzję, nabycie lub przejęcie innych spółek, organizacji, korporacje?

Tak —  Nie —

3. Czy są lub były w ciągu ostatnich trzech (3) lat czynione próby przejęcia korporacji?

Tak —  Nie —

Jeżeli odpowiedź na część (1),(2) lub (3) brzmi "Tak", prosimy podać szczegóły.

## 7 Operacje w Ameryce Północnej

1. Czy spółka prowadzi działalność w Stanach Zjednoczonych Ameryki, Kanadzie lub na ich terytoriach, czy w ich protektoratach?

Tak —  Nie —

2. W przypadku odpowiedzi pozytywnej, prosimy o następujące informacje:

➤ Całkowite aktywa posiadane w Ameryce Północnej: \_\_\_\_\_

➤ Całkowity dochód pochodzący z Ameryki Północnej: \_\_\_\_\_

➤ Czy akcje spółki są przedmiotem obrotu na giełdach USA?

Tak — Nie

➤ Czy spółka posiada American Depository Receipts będące przedmiotem obrotu w USA?

Tak — Nie



## 8 Ochrona ubezpieczeniowa

1. Czy spółka korzysta obecnie lub korzystała kiedykolwiek z ubezpieczenia odpowiedzialności cywilnej członków władz spółek?

Tak —  Nie —

Jeżeli tak, prosimy podać szczegóły:

Ubezpieczyciel: GENERALI T.M. S.A.  
Data wygaśnięcia: 30.06.2018  
Suma gwarancyjna: 15.000.000 PLN  
Składka: 14.980 PLN

2. Czy spółce lub osobie, która ma być ubezpieczona, odmówiono zawarcia tego typu ubezpieczenia, wypowiedziano je, odmówiono odnowienia lub nałożono specjalne warunki?

Tak —  Nie —

Jeżeli tak, prosimy podać szczegóły:

## 9 Oświadczenia

Chociaż podpisanie niniejszego wniosku nie zobowiązuje wnioskodawców do zawarcia ubezpieczenia, wnioskodawcy (zgodnie z reprezentacją spółki) potwierdzają, że szczegóły i oświadczenia zawarte w niniejszym wniosku i w dokumentach towarzyszących będą podstawą umowy, jeżeli zostanie wystawiona polisa; wnioskodawcy potwierdzają również, że wniosek i dokumenty towarzyszące będą włączone do polisy.

Data i Podpis Osób Reprezentujących spółkę:

1. [Signature]  
Prezes Zarządu  
2. [Signature]  
Członek Zarządu  
3. [Signature]  
Członek Zarządu



Prosimy załączyć do niniejszego wniosku:

1. ostatnie roczne sprawozdania spółki i sprawozdania finansowe (łącznie z opinią biegłych rewidentów księgowych)
2. ostatnie sprawozdanie tymczasowe (kwartalne, półroczne) spółki ( jeżeli jest osiągalne)
3. dane rejestrowe spółki (KRS spółki)




## GrECo JLT Polska Sp. z o.o.

Broker ubezpieczeniowy  
ul. Prosta 70, 00-838 Warszawa  
NIP: 586-20-51-653 / REGON: 192090882  
Kapitał zakładowy 9.721.992 zł / Nr zezwolenia 892/00  
Tel. +48 022 39 33 200  
Fax. +48 022 39 33 201  
office@pl.greco.eu

[www.greco-jlt.com](http://www.greco-jlt.com)



JLT International Network  
Partner








**ODPOWIEDZIALNA  
GOSPODARKA  
ODPADAMI**

**SPRAWOZDANIE FINANSOWE  
ZAKŁADU UTYLIZACYJNEGO Sp. z o.o.  
ZA ROK 2017**



## WPROWADZENIE DO SPRAWOZDANIA FINANSOWEGO

### Nazwa firmy i siedziba, podstawowy przedmiot działalności jednostki oraz sąd rejestrowy

Zakład Utylizacyjny Spółka z ograniczoną odpowiedzialnością ma siedzibę w Gdańsku przy ul. Jabłoniowej nr 55. Podstawowym przedmiotem działalności jest zagospodarowanie odpadów i wytwarzanie energii elektrycznej z biogazu.

Spółka zarejestrowana jest w Rejestrze Przedsiębiorców Krajowego Rejestru Sądowego pod numerem 0000052057, prowadzonym przez Sąd Rejonowy Gdańsk-Północ w Gdańsku, VII Wydział Gospodarczy.

Spółka jest utworzona na okres 40 lat, liczony od 9 grudnia 2009r. i nie posiada jednostek organizacyjnych.

### Okres objęty sprawozdaniem finansowym

Sprawozdanie finansowe obejmuje okres od 1 stycznia 2016 r. do 31 grudnia 2017r. i nie zawiera danych łącznych z podmiotami powiązanimi. Rachunek zysków i strat sporządzony jest w wersji porównawczej. Rachunek przepływów pieniężnych sporządzony jest metodą pośrednią.

Sprawozdanie finansowe za rok 2017 objęte jest obowiązkiem badania.

### Kontynuowanie działalności gospodarczej

Na dzień sporządzenia sprawozdania finansowego nie są nam znane zdarzenia zagrażające kontynuowaniu przez Spółkę działalności w okresie najbliższych 12 miesięcy od dnia bilansowego. Przy wycenie aktywów i pasywów oraz ustalaniu wyniku finansowego przyjęto, że Spółka będzie kontynuować działalność gospodarczą w dającej się przewidzieć przyszłości oraz nie zamierza, ani nie musi zaniechać działalności lub istotnie zmniejszyć jej zakresu.

### Polityka rachunkowości

Zgodnie z przepisami ustawy o rachunkowości z dnia 29 września 1994 roku Zarząd jest zobowiązany zapewnić sporządzenie rocznego sprawozdania finansowego dającego prawidłowy i rzetelny obraz sytuacji majątkowej i finansowej Spółki na koniec roku obrotowego oraz wyniku finansowego i rentowności za ten rok.

Przy sporządzaniu sprawozdania finansowego przyjęte zostały odpowiednie zasady rachunkowości, zgodne z Ustawą o rachunkowości z 29 września 1994 r. z późniejszymi zmianami, które stosowane były w sposób ciągły.

Zapisy księgowe są prowadzone według zasady kosztów historycznych (z wyjątkiem środków trwałych podlegających okresowym aktualizacjom wyceny według zasad określonych w ustawie oraz w odrębnych przepisach), przez co wpływ inflacji nie jest uwzględniony.

Rzeczowy majątek trwały oraz wartości niematerialne i prawne objęte są ewidencją ilościową i wartościową.

Do wyceny przychodu tych składników majątku stosuje się :

- a) cenę nabycia – w przypadku ich kupna
- b) wartość rynkową z dnia nabycia – w przypadku nieodpłatnego nabycia
- c) ustaloną na dzień wniesienia wkładu wartość poszczególnych obiektów, nie wyższą od ich wartości rynkowej – w przypadku nabycia w formie aportu.

Mając na uwadze zasadę memoriału i zasadę istotności oraz zapisy polityki rachunkowości, w wycenie majątku trwałego nabytego w ramach projektu „Modernizacja gospodarki odpadami komunalnymi w Gdańsku” uwzględniono również wydatki na wsparcie projektu, konieczne dla otrzymania dotacji z Programu Operacyjnego Infrastruktura i Środowisko.

Środki trwale o wartości początkowej pomiędzy 2.500 zł a 3.500 zł są jednorazowo amortyzowane w miesiącu oddania do użytkowania (zakupione lub wytworzone we własnym zakresie). Środki trwale o wartości powyżej 3.500 zł są amortyzowane metodą liniową, w równych ratach miesięcznych, poczynając od miesiąca następującego po miesiącu, w którym oddano środek trwały do użytkowania, odrębnie dla celów rachunkowych i podatkowych, przy zastosowaniu - dopuszczalnych przepisami podatkowymi- wskaźników podwyższających stawki amortyzacyjne.

Stawki amortyzacyjne podlegają okresowym weryfikacjom.

Wyposażenie sfinansowane z Programu Operacyjnego Infrastruktura i Środowisko, bez względu na kwotę, jest ewidencjonowane według zasad stosowanych dla środków trwałych o wartości równej lub wyższej od 2.500 zł.

Meble ewidencjonuje się i amortyzuje w kompletach. Podobne zasady stosuje się w przypadku pojemników na odpady segregowane (o podobnych cechach – z tego samego materiału, od tego samego producenta), które grupuje się w jeden zbiorczy środek trwały i dokonuje umorzenia od tak utworzonej wartości.

Pozostałe składniki majątku, o cenie jednostkowej poniżej 2500 zł, odpisuje się bezpośrednio w koszty zużycia materiałów w miesiącu ich zakupu i jednocześnie ewidencjonuje pozabilansowo. Ewidencja pozabilansowa nie obejmuje majątku o wartości jednostkowej poniżej 500 zł, za wyjątkiem telefonów komórkowych.

Materiały używane bezpośrednio do wykonywania działalności odpisuje się w koszty zużycia w momencie zakupu, za wyjątkiem niżej wymienionych materiałów, dla których prowadzona jest gospodarka magazynowa, tj.:

- oleju napędowego, części zapasowych i materiałów eksploatacyjnych do sprzętu ciężkiego,
  - części zapasowych do sortowni, elektrowni i innych obiektów pracujących w ruchu ciągłym,
  - środków bezpieczeństwa i higieny pracy,
- oraz materiałów edukacyjnych i promocyjnych, które inwentaryzuje się na koniec każdego miesiąca i o niezużytej ich części koryguje się koszty zużycia materiałów.

Do wyceny zapasu materiałów stosowane są ceny zakupu, a do wyceny rozchodu metoda FIFO (pierwsze przyszło – pierwsze wyszło).

Koszty związane z zakupem materiałów zalicza się, jako niemające istotnego wpływu na wynik finansowy, do kosztów działalności operacyjnej bezpośrednio na podstawie dowodów źródłowych.

Produkcja w toku dotyczy hodowli drzew i krzewów ozdobnych, a produkty gotowe to odpady surowcowe i kompost SK-8, przeznaczone do sprzedaży. Wycena zapasu odpadów surowcowych oraz drzew i krzewów odbywa się w oparciu o koszty wytworzenia, nie wyższe niż ceny sprzedaży netto.

Prawa majątkowe do świadectw pochodzenia energii wyprodukowanej z biogazu składowiskowego ujmowane są w księgach rachunkowych według średniej jednostkowej ceny giełdowej z dnia wystawienia świadectwa, skorygowanej do ceny giełdowej z dnia bilansowego. W bilansie prawa majątkowe prezentowane są w pozycji B.I.4. aktywów jako towary.

Należności są wyceniane w kwocie nominalnej i podlegają aktualizacji wyceny poprzez tworzenie odpisów uwzględniających stopień ryzyka, jakie wiąże się z daną należnością.

W księgach rachunkowych ujmowane są wszelkie rezerwy na znane i dające się przewidzieć przyszłe zobowiązania.

Rezerwy na koszty rekultywacji kwater składowych szacowane są w oparciu o plany i decyzje administracyjne, a ich weryfikacja następuje na koniec każdego roku z uwzględnieniem aktualnych cen.

Rezerwy na świadczenia emerytalne, rentowe i nagrody jubileuszowe ustalane są na podstawie wyliczeń aktuarusza.

Aktywa i rezerwy z odroczonego podatku dochodowego są ustalane i nie podlegają kompensacie.

Części składowe sprawozdania finansowego zostały sporządzone zgodnie z ustawą o rachunkowości i przedstawione w niniejszym dokumencie w następującej kolejności:

1. Bilans na dzień 31 grudnia 2017 roku wykazujący po stronie aktywów i pasywów kwotę 290 929 254,48 zł.
2. Rachunek zysków i strat (wariant porównawczy) za rok obrotowy od 1 stycznia do 31 grudnia 2017 roku wykazujący stratę netto w kwocie 5 422 074,98 zł.
3. Zestawienie zmian w kapitale własnym wykazujące spadek tego kapitału o kwotę 5 415 144,36 zł.
4. Rachunek przepływów pieniężnych wykazujący bilansową ujemną zmianę stanu środków pieniężnych o kwotę (7 343 223,65) zł.
5. Informacja dodatkowa, obejmująca wprowadzenie do sprawozdania finansowego oraz dodatkowe informacje i objaśnienia.

Sprawozdanie roczne z działalności Spółki stanowi załącznik do niniejszego sprawozdania finansowego.

Dane finansowe w sprawozdaniu wykazane są w złotych, z dwoma miejscami po przecinku.

Gdańsk, dnia 30 marca 2018r.

Sporządził:

GŁÓWNA KSIĘGOWA  
Prokurent  
  
Barbara Rajtar

Zatwierdził:

  
Członek Zarządu

Wojciech Gluszczyk

Prezes Zarządu

  
Michał Dzioba

Członek Zarządu

  
Maciej Jakubek

BILANS na dzień 31 grudnia 2017 r.

	Nota	31 grudnia 2016r. PLN	31 grudnia 2017r. PLN
<b>Aktywa</b>			
<b>A. Aktywa trwałe</b>		<b>236 808 232,37</b>	<b>222 007 507,03</b>
<b>I. Wartości niematerialne i prawne</b>		<b>49 883,01</b>	<b>20 088,89</b>
1. Koszty zakończonych prac rozwojowych		0,00	0,00
2. Wartość firmy		0,00	0,00
3. Inne wartości niematerialne i prawne	I. 1 b)	49 883,01	20 088,89
4. Zaliczki na wartości niematerialne i prawne		0,00	0,00
<b>II. Rzeczowe aktywa trwałe</b>	IX.1	<b>229 972 466,97</b>	<b>204 982 016,01</b>
1. Środki trwałe	I. 1 a)	223 723 710,03	203 183 216,09
a) grunty (w tym prawo użytkowania wieczystego gruntu)	I. 1.4	577 436,21	560 793,02
b) budynki, lokale, prawa do lokali i obiekty inżynierii lądowej i wodnej		184 725 362,24	173 594 158,52
c) urządzenia techniczne i maszyny		37 473 226,39	28 338 924,58
d) środki transportu		325 476,14	292 654,74
e) inne środki trwałe		622 209,05	396 685,23
2. Środki trwałe w budowie		6 248 756,94	1 798 799,92
3. Zaliczka na środki trwałe w budowie		0,00	0,00
<b>III. Należności długoterminowe</b>	I. 7	<b>1 000 000,00</b>	<b>1 000 000,00</b>
1. Od jednostek powiązanych		0,00	0,00
2. Od pozostałych jednostek, w których jednostka posiada zaangażowanie w kapitale		0,00	0,00
3. Od pozostałych jednostek,		1 000 000,00	1 000 000,00
<b>IV. Inwestycje długoterminowe</b>		<b>0,00</b>	<b>0,00</b>
<b>V. Długoterminowe rozliczenia międzyokresowe</b>		<b>5 785 882,39</b>	<b>16 005 402,13</b>
1. Aktywa z tytułu odroczonego podatku dochodowego	I.11	5 319 404,00	6 135 634,00
2. Inne rozliczenia międzyokresowe	I.14	466 478,39	9 869 768,13
<b>B. Aktywa obrotowe</b>		<b>73 840 413,40</b>	<b>68 921 747,45</b>
<b>I. Zapasy</b>	III. 20	<b>1 730 302,42</b>	<b>2 895 212,43</b>
1. Materiały		608 150,34	499 488,15
2. Półprodukty i produkty w toku		76 556,10	66 340,23
3. Produkty gotowe		47 693,69	71 455,20
4. Towary	IX.3	866 525,28	1 246 177,39
5. Zaliczki na dostawy i usługi		131 377,01	1 011 751,46
<b>II. Należności krótkoterminowe</b>	I. 7, 15	<b>3 472 436,59</b>	<b>4 694 972,54</b>
1. Należności od jednostek powiązanych		2 134,10	10 931,48
a) z tytułu dostaw i usług, o okresie spłaty:	VII.4, VIII.2	2 134,10	10 931,48
- do 12 miesięcy		2 134,10	10 931,48
b) inne	VII.4	0,00	0,00
2. Należności od pozostałych jednostek, w których jednostka posiada zaangażowanie w kapitale		0,00	0,00
3. Należności od pozostałych jednostek	VII.4	3 470 302,49	4 684 041,06
a) z tytułu dostaw i usług, o okresie spłaty:	VII.4	3 092 942,03	3 898 800,30
- do 12 miesięcy		3 092 942,03	3 898 800,30
- powyżej 12 miesięcy		0,00	0,00
b) z tytułu podatków, dotacji, cel, ubezpieczeń społecznych i zdrowotnych oraz innych tytułów publicznoprawnych	VII.4	259 965,56	691 110,83
c) inne		117 394,90	94 129,93
d) dochodzone na drodze sądowej		0,00	0,00
<b>III Inwestycje krótkoterminowe</b>	III.13	<b>66 810 099,92</b>	<b>59 466 876,27</b>
1. Krótkoterminowe aktywa finansowe		66 810 099,92	59 466 876,27
a) w jednostkach powiązanych	II.2	0,00	1 608 950,35
b) w pozostałych jednostkach	II.3	6 208 038,77	48 533 446,77
- inne krótkoterminowe aktywa finansowe		6 208 038,77	48 533 446,77
c) środki pieniężne i inne aktywa pieniężne		60 602 061,15	9 324 479,15
- środki pieniężne w kasie i na rachunkach		45 112,43	3 310 479,15
- inne środki pieniężne		60 556 948,72	6 014 000,00
2. Inne inwestycje krótkoterminowe		0,00	0,00
<b>IV . Krótkoterminowe rozliczenia międzyokresowe</b>	I. 14, 15	<b>1 827 574,47</b>	<b>1 864 686,21</b>
<b>C. Należne wpłaty na kapitał (fundusz)podstawowy</b>		<b>0,00</b>	<b>0,00</b>

D. Udziały (akcje) własne	0,00	0,00
<b>Aktywa razem</b>	<b>310 648 645,77</b>	<b>290 929 254,48</b>

## BILANS na dzień 31 grudnia 2017 r.

	Nota	31 grudnia 2016r PLN	31 grudnia 2017r PLN
<b>Pasywa</b>			
<b>A. Kapitał własny</b>		<b>108 297 597,86</b>	<b>102 882 453,50</b>
I. Kapitał podstawowy	I. 8	12 092 000,00	12 092 000,00
II. Kapitał zapasowy		1 227 386,82	1 227 386,82
- nadwyżka wartości sprzedaży (wartości emisyjnej) nad wartością nominalną udziałów (akcji)		11 600,68	11 600,68
III. Kapitał z aktualizacji wyceny		16 588,05	16 588,05
- z tytułu aktualizacji wartości godziwej		0,00	0,00
IV. Pozostałe kapitały rezerwowe		94 139 205,90	94 961 622,99
- tworzone zgodnie z umową spółki		94 139 205,90	94 961 622,99
- na udziały własne		0,00	0,00
V. Zysk (strata) z lat ubiegłych	VII. 1	-1 015,00	6 930,62
VI. Zysk (strata) netto	I. 9	823 432,09	-5 422 074,98
VII. Odpisy z zysku netto w ciągu roku obrotowego ( wielkość ujemna)		0,00	0,00
<b>B. Zobowiązania i rezerwy na zobowiązania</b>		<b>202 351 047,91</b>	<b>188 046 800,98</b>
<b>I. Rezerwy na zobowiązania</b>		<b>8 188 720,98</b>	<b>11 347 680,45</b>
1. Rezerwa z tytułu odroczonego podatku dochodowego	I.11	1 113 863,00	2 748 967,00
2. Rezerwa na świadczenia emerytalne i podobne	I.10, 15	1 987 165,12	2 002 738,21
- długoterminowa		1 177 616,00	1 103 476,00
- krótkoterminowa		809 549,12	899 262,21
3. Pozostałe rezerwy		5 087 692,86	6 595 975,24
- długoterminowe		4 459 661,33	4 032 041,94
- krótkoterminowe		628 031,53	2 563 933,30
<b>II. Zobowiązania długoterminowe</b>		<b>52 889 476,77</b>	<b>44 340 443,75</b>
1. Wobec jednostek powiązanych		0,00	0,00
2. Wobec pozostałych jednostek, w których jednostka posiada zaangażowanie w kapitale		0,00	0,00
3. Wobec pozostałych jednostek	I.12	52 889 476,77	44 340 443,75
a) kredyty i pożyczki	I.15	51 923 075,00	44 230 767,00
b) z tytułu emisji dłużnych papierów wartościowych		0,00	0,00
c) inne zobowiązania finansowe		0,00	0,00
d) zobowiązania wekslowe		0,00	0,00
e) inne		966 401,77	109 676,75
<b>III. Zobowiązania krótkoterminowe</b>	I.12	<b>15 773 262,99</b>	<b>18 701 806,61</b>
1. Wobec jednostek powiązanych		82 114,56	146 132,87
a) z tytułu dostaw i usług, o okresie wymagalności:	VIII.2	82 114,56	146 132,87
- do 12 miesięcy		82 114,56	146 132,87
- powyżej 12 miesięcy		0,00	0,00
b) inne	VII.4	0,00	0,00
2. Zobowiązania wobec pozostałych jednostek, w których jednostka posiada zaangażowanie w kapitale		0,00	0,00
3. Wobec pozostałych jednostek	VII.4	15 635 527,36	18 473 048,61
a) kredyty i pożyczki	I.15	7 692 308,00	7 692 308,00
b) z tytułu emisji dłużnych papierów wartościowych		0,00	0,00
c) inne zobowiązania finansowe		0,00	0,00
d) z tytułu dostaw i usług, o okresie wymagalności:		2 380 749,41	5 053 605,92
- do 12 miesięcy		2 380 749,41	5 053 605,92
- powyżej 12 miesięcy		0,00	0,00
e) zaliczki otrzymane na dostawy i usługi		0,00	0,00
f) zobowiązania wekslowe		0,00	0,00

g) z tytułu podatków, ceł, ubezpieczeń społecznych i zdrowotnych oraz innych tytułów publicznoprawnych	VII.4	3 995 582,70	2 305 546,05
h) z tytułu wynagrodzeń		274 188,64	272 255,44
i) inne		1 292 698,61	3 149 333,20
4. Fundusze specjalne		55 621,07	82 625,13
<b>IV. Rozliczenia międzyokresowe</b>	<b>I.14</b>	<b>125 499 587,17</b>	<b>113 656 870,17</b>
1. Ujemna wartość firmy		0,00	0,00
2. Inne rozliczenia międzyokresowe	I.15	125 499 587,17	113 656 870,17
- długoterminowe		113 656 870,17	102 798 242,58
- krótkoterminowe		11 842 717,00	10 858 627,59
<b>Pasywa razem</b>		<b>310 648 645,77</b>	<b>290 929 254,48</b>

Sporządził:

Gdańsk, 30 marca 2018r.

Zatwierdził:

**GLÓWNA KSIĘGOWA**  
Prokurent

*Barbara Rajtar*

Członek Zarządu

*Wojciech Gluszczyk*

Prezes Zarządu

*Michał Dzioba*

Członek Zarządu

*Maciej Jakubek*

RACHUNEK ZYSKÓW I STRAT

za rok obrotowy od 1 stycznia do 31 grudnia 2017r.

(wariant porównawczy)	Nota	12 miesięcy	12 miesięcy
		31 grudnia 2016	31 grudnia 2017
		PLN	PLN
<b>A. Przychody netto ze sprzedaży i zrównane z nimi, w tym:</b>	III.1.	<b>66 065 640,17</b>	<b>67 745 786,05</b>
- od jednostek powiązanych	VII.4., VIII.2	76 193,87	128 054,80
I. Przychody netto ze sprzedaży produktów		65 141 833,78	67 313 880,80
II. Zmiana stanu produktów(zwiększenie - wartość dodatnia, zmniejszenie - wartość ujemna)		32 658,92	-499 367,17
III. Koszt wytworzenia produktów na własne potrzeby jednostki		825 705,80	636 439,45
IV. Przychody netto ze sprzedaży towarów i materiałów		65 441,67	294 832,97
<b>B. Koszty działalności operacyjnej</b>		<b>74 648 592,31</b>	<b>83 437 913,23</b>
I. Amortyzacja		22 539 481,31	22 262 552,08
II. Zużycie materiałów i energii		4 829 626,13	5 297 156,38
III. Usługi obce	III.27	20 325 303,86	29 893 150,05
IV. Podatki i opłaty, w tym:		7 831 016,17	6 610 265,72
- podatek akcyzowy		129 276,00	109 490,00
V. Wynagrodzenia		13 554 663,53	13 063 483,13
VI. Ubezpieczenia społeczne i inne świadczenia		3 813 876,90	3 901 903,01
- emerytalne		1 265 063,63	1 241 161,74
VII. Pozostałe koszty rodzajowe		1 685 895,45	2 153 895,13
VIII. Wartość sprzedanych towarów i materiałów		68 728,96	255 507,73
<b>C. Zysk (strata) ze sprzedaży (A-B)</b>		<b>-8 582 952,14</b>	<b>-15 692 127,18</b>
<b>D. Pozostałe przychody operacyjne</b>		<b>12 817 103,33</b>	<b>16 249 766,29</b>
I. Zysk z tytułu rozchodu niefinansowych aktywów trwałych		0,00	0,00
II. Dotacje		12 289 153,31	11 842 717,00
III. Aktualizacja wartości aktywów niefinansowych		3 657,30	0,00
IV. Inne przychody operacyjne	III.2, 27, IX.2	524 292,72	4 407 049,29
<b>E. Pozostałe koszty operacyjne</b>		<b>3 022 837,87</b>	<b>5 311 981,78</b>
I. Strata z tytułu rozchodu niefinansowych aktywów trwałych		8 252,29	18 126,62
II. Aktualizacja wartości aktywów niefinansowych		1 500 790,36	61 069,20
III. Inne koszty operacyjne	III.2, 27, IX.2	1 513 795,22	5 232 785,96
<b>F. Zysk (strata) z działalności operacyjnej (C+D-E)</b>		<b>1 211 313,32</b>	<b>-4 754 342,67</b>
<b>G. Przychody finansowe</b>		<b>1 238 911,41</b>	<b>1 074 734,44</b>
I. Dywidendy i udziały w zyskach		0,00	0,00
II. Odsetki, w tym:		1 238 867,50	1 074 734,44
- od jednostek powiązanych	VIII.2	25,01	9 066,21
III. Zysk z tytułu rozchodu aktywów finansowych		0,00	0,00
IV. Aktualizacja wartości aktywów finansowych		0,00	0,00
V. Inne		43,91	0,00
<b>H. Koszty finansowe</b>		<b>1 131 499,64</b>	<b>923 592,75</b>
I. Odsetki, w tym:		1 114 878,34	920 619,28
- dla jednostek powiązanych		0,00	0,00
II. Strata z tytułu rozchodu aktywów finansowych		0,00	0,00
III. Aktualizacja wartości aktywów finansowych		0,00	0,00
IV. Inne		16 621,30	2 973,47
<b>I. Zysk (strata) brutto (F+G-H)</b>	III.22	<b>1 318 725,09</b>	<b>-4 603 200,98</b>
J. Podatek dochodowy		495 293,00	818 874,00
K. Pozostałe obowiązkowe zmniejszenia zysku (zwiększenia straty)		0,00	0,00
<b>L. Zysk (strata) netto (I-J-K)</b>		<b>823 432,09</b>	<b>-5 422 074,98</b>

Gdańsk, 30 marca 2018r.

Sporządził:

GŁÓWNA KSIĘGOWA  
Prokurent  
Barbara Rajtar

7

Zatwierdził:

Prezes Zarządu

Michał Dzioba

Członek Zarządu

Wojciech Głuszczyk

Członek Zarządu

Maciej Jakubek

ZESTAWIENIE ZMIAN W KAPITALE WŁASNYM

Nota	12 miesięcy do	13 miesięcy do
	31.12.2016	31.12.2017
	PLN	PLN
I. Kapitał (fundusz) własny na początek okresu (BO)	107 475 180,77	108 297 597,86
- korekty błędów podstawowych	-1 015,00	6 930,62
I.a. Kapitał (fundusz) własny na początek okresu (BO) po korektach	107 474 165,77	108 304 528,48
1. Kapitał (fundusz) podstawowy na początek okresu	12 092 000,00	0,00
1.1. Zmiany kapitału (funduszu) podstawowego	0,00	1,00
a) zwiększenia (z tytułu)	0,00	1,00
- wydatki na udziały (emisji akcji)	0,00	1,00
b) zmniejszenia	0,00	0,00
1.2. Kapitał (fundusz) podstawowy na koniec okresu	12 092 000,00	12 092 000,00
2. Kapitał (fundusz) zapasowy na początek okresu	1 227 386,82	1 227 386,82
2.1. Zmiany kapitału (funduszu) zapasowego	0,00	0,00
a) zwiększenia (z tytułu)	0,00	0,00
- emisji udziałów powyżej wartości nominalnej	0,00	0,00
b) zmniejszenia	0,00	0,00
2.2. Stan kapitału (funduszu) zapasowego na koniec okresu	1 227 386,82	1 227 386,82
3. Kapitał (fundusz) z aktualizacji wyceny na początek okresu	16 588,05	16 588,05
3.1. Zmiany kapitału (funduszu) z aktualizacji wyceny	0,00	0,00
3.2. Kapitał (fundusz) z aktualizacji wyceny na koniec okresu	16 588,05	16 588,05
4. Pozostałe kapitały (fundusze) rezerwowe na początek okresu	92 418 161,14	94 139 205,90
4.1. Zmiany pozostałych kapitałów (funduszy) rezerwowych	1 721 044,76	822 417,09
a) zwiększenia (z tytułu)	1 721 044,76	822 417,09
- podziału zysku	1 721 044,76	822 417,09
b) zmniejszenia	0,00	0,00
4.2. Pozostałe kapitały (fundusze) rezerwowe na koniec okresu	94 139 205,90	94 961 622,99
5. Zysk (strata) z lat ubiegłych na początek okresu	1 721 044,76	822 417,09
5.1. Zysk z lat ubiegłych na początek okresu	1 721 044,76	822 417,09
- korekty błędów podstawowych	0,00	0,00
5.2. Zysk z lat ubiegłych na początek okresu, po korektach	1 721 044,76	822 417,09
a) zwiększenia	0,00	0,00
b) zmniejszenia (z tytułu)	1 721 044,76	822 417,09
- podziału zysku z lat ubiegłych	1 721 044,76	822 417,09
5.3. Zysk z lat ubiegłych na koniec okresu	0,00	6 930,62
5.4. Strata z lat ubiegłych na początek okresu	0,00	0,00
- korekty błędów podstawowych	-1 015,00	0,00
5.5. Strata z lat ubiegłych na początek okresu, po korektach	-1 015,00	0,00
a) zwiększenia	0,00	0,00
b) zmniejszenia	0,00	0,00
5.6. Strata z lat ubiegłych na koniec okresu	-1 015,00	0,00
5.7. Zysk (strata) z lat ubiegłych na koniec okresu	-1 015,00	6 930,62
6. Wynik netto	823 432,09	-5 422 074,98
a) zysk netto	823 432,09	0,00
b) strata netto		-5 422 074,98
II. Kapitał (fundusz) własny na koniec okresu (BZ)	108 297 597,86	102 882 453,50
III. Kapitał (fundusz) własny, po uwzględnieniu proponowanego podziału zysku (pokrycia straty)	108 297 597,86	102 882 453,50

Gdańsk, 30 marca 2018r.

Sporządził:

Zatwierdził:

GLÓWNA KSIĘGOWA  
Prokurent

Barbara Rajtar

Członek Zarządu  
Wojciech Głuszczyk

Prezes Zarządu

Michał Dzioba

Członek Zarządu

Maciej Jakubek



**RACHUNEK PRZEPŁYWÓW PIENIĘŻNYCH**  
za rok obrotowy od 1 stycznia do 31 grudnia  
( metoda pośrednia)

	12 miesięcy do 31 grudnia 2016 PLN	12 miesięcy do 31 grudnia 2017 PLN
<b>Przepływy środków pieniężnych z działalności operacyjnej</b>	<b>III.13</b>	
I. Zysk(strata) netto	823 432,09	-5 422 074,98
II. Korekty razem:	3 464 117,92	8 780 092,52
1. Amortyzacja	22 539 481,31	22 262 552,08
2. Zyski (straty) z tytułu różnic kursowych	0,00	0,00
3. Odsetki i udziały w zyskach ( dywidendy )	-208 461,72	-173 141,70
4. Zysk (strata) z działalności inwestycyjnej	-39,91	25 567,47
5. Zmiana stanu rezerw	-5 261 647,01	2 110 477,47
6. Zmiana stanu zapasów	810 970,00	-1 177 413,21
7. Zmiana stanu należności	516 062,36	386 414,40
8. Zmiana stanu zobowiązań krótkoterminowych, z wyjątkiem pożyczek i kredytów	-3 022 612,85	960 947,12
9. Zmiana stanu rozliczeń międzyokresowych	-11 909 634,26	-15 615 311,11
10. Inne korekty	0,00	0,00
<b>Przepływy pieniężne netto z działalności operacyjnej ( I+/-II )</b>	<b>4 287 550,01</b>	<b>3 358 017,54</b>
<b>Przepływy środków pieniężnych z działalności inwestycyjnej</b>	<b>III.13</b>	
I. Wpływy	1 310 722,44	1 138 836,53
1. Zbycie wartości niematerialnych i prawnych oraz rzeczowych aktywów trwałych	-5 043,97	-264,27
2. Zbycie inwestycji w nieruchomości oraz wartości niematerialne i prawne	0,00	0,00
3. Z aktywów finansowych, w tym:	1 284 523,97	1 139 100,80
a) w jednostkach powiązanych	0,00	0,00
b) w pozostałych jednostkach	1 284 523,97	1 139 100,80
- odsetki	1 284 523,97	1 139 100,80
4. Inne wpływy inwestycyjne	31 242,44	0,00
II. Wydatki	-7 639 098,09	-3 255 629,34
1. Nabycie wartości niematerialnych i prawnych oraz rzeczowych aktywów trwałych	-7 639 098,09	-1 655 629,34
2. Inwestycje w nieruchomości oraz wartości niematerialne i prawne	0,00	0,00
3. Na aktywa finansowe, w tym:	0,00	0,00
4. Inne wydatki inwestycyjne	0,00	-1 600 000,00
<b>Przepływy pieniężne netto z działalności inwestycyjnej ( I-II )</b>	<b>-6 328 375,65</b>	<b>-2 116 792,81</b>
<b>Przepływy środków pieniężnych z działalności finansowej</b>	<b>III.13</b>	
I. Wpływy	730 162,62	0,00
1. Wpływy netto z wydania udziałów ( emisji akcji) i innych instrumentów kapitałowych oraz dopłat do kapitału	0,00	0,00
2. Kredyty i pożyczki	0,00	0,00
3. Emisja dłużnych papierów wartościowych	0,00	0,00
4. Inne wpływy finansowe	730 162,62	0,00
II. Wydatki	-8 708 506,61	-8 584 448,38
1. Nabycie udziałów ( akcji ) własnych	0,00	0,00
2. Dywidendy i inne wypłaty na rzecz właścicieli	0,00	0,00
3. Inne, niż wypłaty na rzecz właścicieli, wydatki z tytułu podziału zysku	0,00	0,00
4. Spłaty kredytów i pożyczek	-7 692 308,00	-7 692 308,00
5. Wykup dłużnych papierów wartościowych	0,00	0,00
6. Z tytułu innych zobowiązań finansowych	0,00	0,00
7. Płatności zobowiązań z tytułu umów leasingu finansowego	0,00	0,00
8. Odsetki	-1 016 198,61	-892 140,38
9. Inne wydatki finansowe	0,00	0,00
<b>Przepływy pieniężne netto z działalności finansowej ( I-II )</b>	<b>-7 978 343,99</b>	<b>-8 584 448,38</b>
<b>Przepływy pieniężne netto razem ( A.III+/-B.III+/-C.III )</b>	<b>-10 019 169,63</b>	<b>-7 343 223,65</b>
<b>Bilansowa zmiana stanu środków pieniężnych, w tym</b>	<b>-10 019 169,63</b>	<b>-7 343 223,65</b>
- zmiana stanu środków pieniężnych z tytułu różnic kursowych	0,00	0,00
<b>Środki pieniężne na początek okresu</b>	<b>76 829 269,55</b>	<b>66 810 099,92</b>
<b>Środki pieniężne na koniec okresu (F+/-D), w tym</b>	<b>66 810 099,92</b>	<b>59 466 876,27</b>
- o ograniczonej możliwości dysponowania, z tego:	<b>1 736 086,59</b>	<b>1 740 254,75</b>
ZFŚS	25 986,59	5 254,75
Fundusz rekultywacyjny	1 710 100,00	1 735 000,00

Sporządził:

**GŁÓWNA KSIĘGOWA**  
Prokurent

Barbara Rajtar

Gdańsk, 30 marca 2018r.

Prezes Zarządu

Michał Dzioba

Członek Zarządu  
Zatwierdził:

Wojciech Głuszczyk

Członek Zarządu

Maciej Jakubek

DODATKOWE INFORMACJE I OBJAŚNIENIA

I. Informacje i objaśnienia do bilansu

1. Szczegółowy zakres zmian wartości grup rodzajowych środków trwałych i wartości niematerialnych i prawnych

a) Zmiana wartości początkowej środków trwałych

	Grunty w tym prawo wieczystego użytkowania gruntu	Budynki, lokale i obiekty inżynierii lądowej i wodnej	Urządzenia techniczne i maszyny	Środki transportu	Inne środki trwałe	Środki trwałe w budowie	Zaliczka na środki trwałe w budowie	Razem
<b>Wartość brutto</b>								
B.O. 01.01.2017	1 188 359,20	246 203 808,31	101 321 705,55	8 532 780,53	5 846 105,40	6 248 756,94	0,00	369 341 515,93
Zwiększenia	0,00	506 533,99	1 034 804,36	107 442,52	50 313,15	2 790 056,44	0,00	4 489 150,46
Przyjęcia ze środków trwałych w budowie	0,00	506 533,99	1 034 804,36	107 442,52	50 313,15	2 790 056,44	0,00	4 489 150,46
<i>w tym leasing</i>				107 442,52				107 442,52
Przemieszczenia	0,00	0,00	0,00	0,00	0,00	0,00	0,00	0,00
Zmniejszenia	0,00	0,00	89 116,31	0,00	88 793,88	7 240 013,46	0,00	7 417 923,65
Likwidacje	0,00	0,00	89 116,31	0,00	88 793,88	0,00	0,00	177 910,19
Przemieszczenia	0,00	0,00	0,00	0,00	0,00	5 534 949,44	0,00	5 534 949,44
Przekazanie do użytkowania środków trwałych	0,00	0,00	0,00	0,00	0,00	1 705 064,02	0,00	1 705 064,02
B.Z. 31.12.2017	1 188 359,20	246 710 342,30	102 267 393,60	8 640 223,05	5 807 624,67	1 798 799,92	0,00	366 412 742,74
<b>Umorzenie</b>								
B.O. 01.01.2017	610 922,99	61 478 446,07	63 848 479,16	8 207 304,39	5 223 896,35	0,00	0,00	139 369 048,96
Zwiększenia	16 643,19	11 637 737,71	10 169 106,17	140 263,92	263 036,97	0,00	0,00	22 226 787,96
<i>w tym leasing</i>				0,00				0,00
Zmniejszenia	0,00	0,00	89 116,31	0,00	75 993,88	0,00	0,00	165 110,19
B.Z. 31.12.2017	627 566,18	73 116 183,78	73 928 469,02	8 347 568,31	5 410 939,44	0,00	0,00	161 430 726,73
<b>Wartość netto</b>								
B.O. 01.01.2017	577 436,21	184 725 362,24	37 473 226,39	325 476,14	622 209,05	6 248 756,94	0,00	229 972 466,97
B.Z. 31.12.2017	560 793,02	173 594 158,52	28 338 924,58	292 654,74	396 685,23	1 798 799,92	0,00	204 982 016,01
<i>w tym leasing</i>				107 442,52				107 442,52

**b) Zmiana wartości początkowej wartości niematerialnych i prawnych**

	Koszty zakończonych prac rozwojowych	Wartość firmy	Inne wartości niematerialne i prawne	Zaliczki na wartości niematerialne i prawne	Razem
<b>Wartość brutto</b>					
B.O. 01.01.2017	0,00	0,00	363 871,31	0,00	363 871,31
Zwiększenia	0,00	0,00	5 970,00	0,00	5 970,00
Przyjęcia z nakładów	0,00	0,00	5 970,00	0,00	5 970,00
Zmniejszenia	0,00	0,00	0,00	0,00	0,00
B.Z. 31.12.2017	0,00	0,00	369 841,31	0,00	369 841,31
<b>Umorzenie</b>					
B.O. 01.01.2017	0,00	0,00	313 988,30	0,00	313 988,30
Zwiększenia	0,00	0,00	35 764,12	0,00	35 764,12
Zmniejszenia	0,00	0,00	0,00	0,00	0,00
B.Z. 31.12.2017	0,00	0,00	349 752,42	0,00	349 752,42
<b>Wartość netto</b>					
B.O. 01.01.2017	0,00	0,00	49 883,01	0,00	49 883,01
B.Z. 31.12.2017	0,00	0,00	20 088,89	0,00	20 088,89

**2. Odpisy aktualizujące wartość aktywów trwałych**

Odpisy aktualizujące wartość aktywów trwałych nie występują.

**3. Koszty zakończonych prac rozwojowych oraz kwota wartości firmy**

Spółka nie ponosi kosztów prac rozwojowych. Wartość firmy nie jest ustalona w bilansie.

**4. Wartość gruntów użytkowanych wieczysto**

Powierzchnia gruntów własnych - 12.887 m<sup>2</sup>. Wartość początkowa gruntów własnych - 36.602,80 zł.

	31.12.2016	31.12.2017
Wartość rynkowa (PLN) gruntów użytkowanych wieczysto	35 978 972,40	35 978 972,40
Powierzchnia gruntów (m <sup>2</sup> )	706 852,00	706 852,00

Podstawę wyceny rynkowej stanowią operaty szacunkowe:

- z 2007r. dla działki 222
- z 2010r. dla działek 210, 211, 212, 242, 245, 246, 247, 248, 249, 250
- z 2012r. dla działek 209, 213, 240, 241, 243, 244
- z 2015r. dla działki 242/1

**5. Wartość nieamortyzowanych przez jednostkę środków trwałych używanych na podstawie umów najmu, dzierżawy i innych umów, w tym z tytułu leasingu**

Na podstawie zawartych umów korzystano w działalności gospodarczej z następującego majątku obcego:

Wyszczególnienie	31.12.2016	31.12.2017
Dozowniki wody do picia	18 szt.	18 szt.
Stojak na butle	1 szt.	1 szt.
Kabina sanitarna TOI-TOI	1 szt.	1 szt.
Butle gazowe	0 szt.	7 szt.

Wartości początkowej majątku nie ustalono.

**6. Papiery wartościowe lub prawa**

Spółka nie posiada papierów wartościowych i praw.

**7. Dane o odpisach aktualizujących wartość należności ze wskazaniem stanu na początek roku obrotowego, zwiększeń, wykorzystania, rozwiązania i stanu na koniec roku obrotowego**

Grupa należności w aktywach bilansu	Odpisy aktualizujące należności				Stan na 31.12.2017	Należności brutto na 31.12.2017
	Stan na 31.12.2016	Zwiększ.	Wykorz.	Uznanie za zbędne		
Należności długoterminowe poz. A.III.	0,00	0,00	0,00	0,00	0,00	1 000 000,00
Należności krótkoterminowe poz. B.II	159 963,34	44 189,33	47 250,96	0,00	156 901,71	4 851 874,25
B.II.1 a) do 12 miesięcy	0,00	0,00	0,00	0,00	0,00	10 931,48
B.II.1 b) inne	0,00	0,00	0,00	0,00	0,00	0,00
B.II.3.	159 963,34	44 189,33	47 250,96	0,00	156 901,71	4 840 942,77
B.II.3 a) do 12 miesięcy	44 496,00	0,00	44 496,00		0,00	3 898 800,30
B.II.3 a) pow. 12 miesięcy	0,00	1 496,00	0,00	0,00	1 496,00	1 496,00
B.II.3 b) z tytułu podatków, dotacji, itd.	0,00	0,00	0,00	0,00	0,00	691 110,83
B.II.3 c) inne	0,00	0,00	0,00	0,00	0,00	94 129,93
B.II.3 d) dochodzone na drodze sądowej	115 467,34	42 693,33	2 754,96	0,00	155 405,71	155 405,71

**8. Dane o strukturze własności kapitału podstawowego**

Udziałowiec	Ilość udziałów		Wartość udziałów		% udział
	31.12.2016	zwiększenia	31.12.2017		
Gmina Miasta Gdańsk	6 046	0	6 046	12 092 000,00	100%
				0,00	
			6 046	12 092 000,00	100%

**9. Propozycje co do sposobu pokrycia straty**

Wyszczególnienie	zł
1. Strata netto za rok obrotowy	-5 422 074,98
2. Nierozliczony zysk z lat ubiegłych	6 930,62
<i>z tego:</i>	
<i>wskutek korekty błędu</i>	0,00
3. Razem do pokrycia	-5 415 144,36
4. Możliwe źródła pokrycia	
a) kapitał rezerwowy	5 415 144,36
5. Niepokryta strata	0,00

10. Dane o stanie rezerw według celu utworzenia na początek roku obrotowego, zwiększeniach, wykorzystaniu, rozwiązaniu i stanie końcowym

	Długoterminowe			Krótkoterminowe			Razem	
	na świadczenia emerytalne i pozostałe	na rekultywację kwater składowych	na koszty usuw.wad i usterek, pokryte gwarancją	na świadczenia emerytalne i pozostałe	na koszty usunięcia szkód objętych polisami	na rekultywację kwater składowych	na pozostałe koszty i VAT	
B.O. 01.01.2017	1 177 616,00	4 227 087,33	232 574,00	809 549,12	330 233,42	205 690,39	92 107,72	7 074 857,98
Zwiększenia	1 640,00	125 845,00	0,00	670 007,07	1 578 654,74	115 440,00	643 309,45	3 134 896,26
Przesunięcia	0,00	-177 690,39	0,00	0,00	0,00	177 690,39	0,00	0,00
Wykorzystanie	0,00	0,00	0,00	480 293,98	298 185,42	177 690,39	85 163,98	1 041 333,77
Rozwiązanie	75 780,00	143 200,00	232 574,00	100 000,00	15 500,00	0,00	2 653,02	569 707,02
B.Z. 31.12.2017	1 103 476,00	4 032 041,94	0,00	899 262,21	1 595 202,74	321 130,39	647 600,17	8 598 713,45

11. Rezerwy i aktywa z tytułu odroczonego podatku dochodowego.

Treść	Rezerwy wpływające na		Aktywa odniesione na		
	Wynik finansowy	Kapitał własny	Wynik finansowy	w tym: odpisy aktualizujące zapasy	Kapitał własny
Stan na 31 grudnia 2016, w tym:	1 591 831,00	-477 968,00	5 413 334,00	7 682,00	-93 930,00
- z tytułu straty podatkowej z 2013r.	0,00	0,00	12 910,00	0,00	0,00
- z tytułu straty podatkowej z 2015r.	0,00	0,00	2 355 002,00	0,00	0,00
- z tytułu straty podatkowej z 2016r.			14 180,00		
Zwiększenie	833 857,00	1 048 482,00	1 637 657,00	0,00	1 048 482,00
Zmniejszenie	247 235,00		1 869 909,00	1 206,00	
Stan na 31 grudnia 2017, w tym:	2 178 453,00	570 514,00	5 181 082,00	6 476,00	954 552,00
- z tytułu straty podatkowej z 2015r.	0,00	0,00	843 329,00		
- z tytułu straty podatkowej z 2016r.	0,00	0,00	7 090,00		
- z tytułu straty podatkowej z 2017r.	0,00	0,00	84 916,00		

12. Podział zobowiązań według pozycji bilansu o pozostałym od dnia bilansowego, przewidywanym umową, okresie spłaty

Zobowiązania długoterminowe	1. Wobec jednostek powiązanych	2. Wobec pozostałych jednostek z zaangaż.kapit.	3. Wobec pozostałych jednostek	
			- z tytułu pożyczki NFOŚiGW	- z tytułu otrzymanych zabezpieczeń umów
od 1 roku do 3 lat				
B.O. 01.01.2017	0,00	0,00	15 384 616,00	966 401,77
B.Z. 31.12.2017	0,00	0,00	15 384 616,00	109 676,75
od 3 do 5 lat				
B.O. 01.01.2017	0,00	0,00	15 384 616,00	0,00
B.Z. 31.12.2017	0,00	0,00	15 384 616,00	0,00
powyżej 5 lat				
B.O. 01.01.2017	0,00	0,00	21 153 843,00	0,00
B.Z. 31.12.2017	0,00	0,00	13 461 535,00	0,00
Razem				
B.O. 01.01.2017	0,00	0,00	51 923 075,00	966 401,77
B.Z. 31.12.2017	0,00	0,00	44 230 767,00	109 676,75

Grupa zobowiązań w pasywach bilansu	Okres wymagalności do 1 roku	
	na początek roku	na koniec roku
<b>Zobowiązania krótkoterminowe</b>	<b>15 717 641,92</b>	<b>18 619 181,48</b>
<b>1. wobec jedn. powiązanych</b>	<b>82 114,56</b>	<b>146 132,87</b>
a) z tytułu dostaw i usług o okresie wymag. do 12 m-cy	82 114,56	146 132,87
b) inne	0,00	0,00
<b>2. wobec pozostałych jednostek zaangażowanych kapitałowo</b>	<b>0,00</b>	<b>0,00</b>
<b>3. wobec pozostałych jednostek</b>	<b>15 635 527,36</b>	<b>18 473 048,61</b>
a) pożyczka z NFOŚiGW	7 692 308,00	7 692 308,00
b) z tytułu emisji dłużnych papierów wartościowych	0,00	0,00
c) inne zobowiązania finansowe	0,00	0,00
d) z tytułu dostaw i usług o okresie wymag. do 12 m-cy	2 380 749,41	5 053 605,92
e) z tytułu podatków, cel, ubezpieczeń i innych świadczeń, z tego:	3 995 582,70	2 305 546,05
- podatek dochodowy od osób prawnych	476 386,00	0,00
- podatek dochodowy od osób fizycznych	150 501,00	141 340,00
- składki na ubezpieczenia ZUS	151 494,96	195 101,31
- opłaty za korzystanie ze środowiska	3 179 950,00	1 936 277,00
- składka na PFRON	25 274,00	22 559,00
- podatek akcyzowy	10 554,00	8 846,00
- opłata za zagospodarowanie odpadów	1 422,74	1 422,74
f) wekslowe	0,00	0,00
h) z tytułu wynagrodzeń	274 188,64	272 255,44
i) inne	1 292 698,61	3 149 333,20
w tym: z tytułu wydatków na środki trwałe w budowie	521 293,17	1 048 539,57

### 13. Wykaz grup zobowiązań zabezpieczonych na majątku

Umowa o dofinansowanie projektu „Modernizacja Gospodarki Odpadami Komunalnymi w Gdańsku” ze środków Funduszu Spójności i umowa pożyczki na uzupełnienie wkładu własnego na ten projekt, zostały zabezpieczone weksłami własnymi in blanco, wystawionymi na rzecz Narodowego Funduszu Ochrony Środowiska i Gospodarki Wodnej w Warszawie. Dodatkowo, pożyczka zabezpieczona jest hipoteką kaucyjną na nieruchomościach. W związku z rekultywacją sektora kwater składowej 800/2 i eksploatacją sektorów kwater składowych 800/1 i 803, na zabezpieczenie roszczeń z tytułu szkód w środowisku zdeponowano w Urzędzie Marszałkowskim Województwa Pomorskiego środki pieniężne w wysokości 1.000.000 zł.

Rodzaj zabezpieczenia	Kwota zobowiązania	Kwota zabezpieczenia	w tym na aktywach trwałych
1. Weksle in blanco, z tego:	313 351 163,00	313 351 163,00	0,00
- umowa o dofinansowanie z Funduszu Spójności - projekt MGOKwG	200 575 663,00	200 575 663,00	0,00
- umowa o dofinansowanie z Funduszu Spójności - projekt ZTPO	12 775 500,00	12 775 500,00	0,00
- umowa pożyczki z NFOŚiGW	100 000 000,00	100 000 000,00	0,00
2. Hipoteka kaucyjna na nieruchomościach na zabezpieczenie umowy pożyczki z NFOŚiGW	0,00	125 000 000,00	125 000 000,00
3. Depozyt pieniężny na zabezpieczenie roszczeń z tytułu szkód w środowisku	1 000 000,00	1 000 000,00	0,00
- sektor 800/2	500 000,00	500 000,00	0,00
- sektor 800/1 i 803	500 000,00	500 000,00	0,00
<b>Razem</b>	<b>314 351 163,00</b>	<b>439 351 163,00</b>	<b>125 000 000,00</b>

14. Wykaz istotnych pozycji czynnych i biernych rozliczeń międzyokresowych

Tytuły	Stan na	
	31 grudnia 2016	31 grudnia 2017
<b>Czynne rozliczenia międzyokresowe kosztów</b>		
<b>Długoterminowe, z tego:</b>	<b>466 478,39</b>	<b>9 869 768,13</b>
Remonty i przeglądy	229 902,78	533 913,09
Materiały zużywające się stopniowo	236 575,61	529 357,11
Przychody z realizacji ZTPO	0,00	8 532 506,04
Pozostałe	0,00	273 991,89
<b>Krótkoterminowe, z tego:</b>	<b>1 827 574,47</b>	<b>1 864 686,21</b>
Ubezpieczenia majątku	287 122,87	433 890,98
Oplacone prenumeraty	3 817,34	3 721,81
Materiały zużywające się stopniowo	247 194,71	321 889,76
Remonty i przeglądy	383 272,44	549 759,05
Oplacone koszty usług reklamowych i telekomunikacyjnych	104 679,49	106 045,36
Usługa edukacyjna i promocyjna	97 872,62	15 502,35
Podatek naliczony VAT	249 975,36	265 623,56
Inne czynne rozliczenia międzyokresowe	4 199,16	9 420,71
Odsetki od lokat nienotyfikowane przez bank	168 849,17	86 080,11
Przychody na podstawie faktur wystawionych po dniu bilansowym	280 591,31	72 752,52
<b>1. Razem czynne rozliczenia międzyokresowe kosztów</b>	<b>2 294 052,86</b>	<b>11 734 454,34</b>
<b>Rozliczenia międzyokresowe przychodów</b>		
<b>Długoterminowe, w tym:</b>	<b>113 656 870,17</b>	<b>102 798 242,58</b>
Dotacja na sortownię	39 038,75	37 373,75
Dotacja z Funduszu Spójności, z tego:	113 617 831,42	102 760 868,83
a. na projekt MGOKwGd	111 107 639,75	100 250 677,16
b. na projekt ZTPO	2 510 191,67	2 510 191,67
<b>Krótkoterminowe, w tym:</b>	<b>11 842 717,00</b>	<b>10 858 627,59</b>
Przedpłata na usługi	0,00	0,00
Dotacja na budowę sortowni	1 665,00	1 665,00
Dotacja z Funduszu Spójności na projekt MGOKwGd	11 841 052,00	10 856 962,59
<b>2. Razem rozliczenia międzyokresowe przychodów</b>	<b>125 499 587,17</b>	<b>113 656 870,17</b>

15. Składniki aktywów i pasywów wykazywane w różnych pozycjach bilansu

Nazwa składnika	Łączna kwota	w tym przypadająca na część długoterminową
należności	5 694 972,54	1 000 000,00
rozliczenia międzyokresowe kosztów	11 734 454,34	9 869 768,13
rezerwy na zobowiązania	8 598 713,45	5 135 517,94
zobowiązania z tytułu pożyczek	51 923 075,00	44 230 767,00
rozliczenia międzyokresowe przychodów	113 656 870,17	102 798 242,58

16. Zobowiązania warunkowe, w tym również udzielone przez jednostkę gwarancje i poręczenia, także wekslowe

W księgach zaewidencjonowano pozabilansowo, nieuznane przez Spółkę, roszczenie z 2013r. Syndyka Masy Upadłości Hydrobudowa Polska SA w upadłości likwidacyjnej o zwrot uzyskanych przez Spółkę środków z gwarancji należytego wykonania kontraktu na kwotę 31.212.173,06 zł. Środki wykorzystane zostały na usunięcie wad i usterek przez zastępczych wykonawców za, postawionego w stan upadłości likwidacyjnej, lidera konsorcjum Hydrobudowa Polska SA. Zakład wygrał sprawę w pierwszej instancji. Odwołanie Syndyka rozpatrywane jest przez Sąd Apelacyjny w Gdańsku.

## 17. Wycena składników aktywów niebędących instrumentami finansowymi według wartości godziwej

Spółka nie ustala wartości godziwej składników aktywów niebędących instrumentami finansowymi.

### II. Objasnienia do instrumentów finansowych

#### 1. Aktywa finansowe i zobowiązania finansowe przeznaczone do obrotu

Aktywa finansowe i zobowiązania finansowe przeznaczone do obrotu nie występują.

#### 2. Pożyczki udzielone i należności własne

W dniu 9.10.2017r. Spółka udzieliła jednostce powiązanej pożyczki pieniężnej w wysokości 1.600.000 zł. Data spłaty pożyczki wraz z należnymi odsetkami ustalona jest na koniec czerwca 2018r. Po zakończeniu miesiąca w przychodach finansowych ujmowane są odsetki naliczone za ten miesiąc. W wyniku 2017r. ujęto odsetki w wysokości 8.950,35 zł.

Należności własne dotyczą wykonanych usług i dostaw oraz rozliczeń z tytułu podatków. Należności z tytułu usług i dostaw wyceniane są w wartości wymagalnej do zapłaty (wartość nominalna wraz z naliczonymi odsetkami). Przychody z odsetek w okresie sprawozdawczym wyniosły 9.452,35 zł, z czego 3.666,89 zł stanowią odsetki naliczone na dzień bilansowy.

Należności podlegają aktualizacji wyceny poprzez tworzenie odpisów uwzględniających stopień ryzyka, jakie wiąże się z daną należnością, przez co ich wartość bilansowa odpowiada wartości godziwej.

Należności z tytułu podatków wyceniane są w wartości wynikającej z deklaracji podatkowych.

#### 3. Aktywa finansowe utrzymywane do terminu wymagalności

Aktywa finansowe stanowią lokaty bankowe, których termin zapadalności i wysokość należnych odsetek są zgodne z zawartymi umowami. Na dzień 31.12.2017r. wartość nominalna tych aktywów wynosiła 48.533.446,77 zł z datą zapadalności powyżej 3 miesięcy.

W roku obrotowym Spółka uzyskała korzyści w postaci odsetek od depozytów w wysokości 1.056.331,74 zł. W ciągu roku odsetki wprowadzane są do ksiąg rachunkowych pod datą uznania rachunku bankowego.

#### 4. Aktywa finansowe dostępne do sprzedaży

Aktywa finansowe dostępne do sprzedaży nie występują.

Spółka nie stosuje rachunkowości zabezpieczeń.

#### 5. Zobowiązania finansowe

Zgodnie z umową w ciągu roku spłacono raty pożyczki w wysokości 7 692 308,00 zł wraz z odsetkami 892.140,39 zł. Rezerwa na odsetki jest ewidencjonowana w okresach miesięcznych i uznawana podatkowo pod datą ich zapłaty w ostatnim dniu miesiąca kończącego kwartał, przez co pożyczka prezentowana jest w wartości godziwej.

#### 6. Ryzyko zmiany stopy procentowej

Ryzyko zmiany stopy procentowej uzależnione jest od stopy redyskontowej weksli. Pożyczka udzielona przez NFOŚiGW oprocentowana jest w wysokości odpowiadającej 0,9 stopy redyskontowej weksli.

#### 7. Ryzyko kredytowe

Ryzyko kredytowe dotyczy należności od klientów. Od lipca 2013r., po zmianie ustawy z dnia 13.09.1996r. o utrzymaniu czystości i porządku w gminach, głównym płatnikiem jest Gmina Miasta Gdańska, przez co ryzyko jest ograniczone. W przypadku opóźniania płatności z tytułu umów na odbiór odpadów lub dostawy odpadów surowcowych, podpisanych z innymi klientami, Zakład warunkuje wykonanie kolejnej usługi od wniesienia przedpłaty. Klienci, z którymi nie podpisano umów, nie korzystają z odroczonej płatności. Windykacja należności prowadzona jest na bieżąco.



III. Informacje i objaśnienia do rachunku zysków i strat

1. Struktura rzeczowa i terytorialna przychodów ze sprzedaży produktów, towarów i materiałów

Przychody ze sprzedaży krajowej	za okres od 1 stycznia do 31 grudnia	
	2016	2017
1. Produkty (wg grup produktów), z tego:	7 686 466,49	8 393 475,57
- sprzedaż energii elektrycznej wyprodukowanej z biogazu	468 503,60	506 531,71
- wartość przyznanych Praw Majątkowych do Świadectw Pochodzenia energii z OZE	378 276,49	318 987,55
- odzysk surowców wtórnych	6 839 686,40	7 567 956,31
2. Usługi zagospodarowania odpadów	57 455 367,29	58 920 405,23
3. Sprzedaż materiałów i towarów	65 441,67	294 832,97
I. Ogółem produkty i usługi 1+2+3	65 207 275,45	67 608 713,77
II. Zmiana stanu produktów	32 658,92	-499 367,17
III. Koszt wytworzenia produktów na własne potrzeby jednostki, z tego:	825 705,80	636 439,45
- na rzecz budowy środków trwałych	492 230,49	20 199,95
- koszty na rzecz umowy długoterminowej	0,00	329 024,55
- koszty nieodpłatnego zagospodarowania odpadów	285 214,74	174 536,47
- pozostałe (m.in. darowizny, rozliczenie zapasu produkcji gotowej i w toku, koszty usuwania szkód)	48 260,57	32 387,71
- koszty majątku udostępnionego GUK Sp.z o.o.	0,00	80 290,77
Razem przychody netto wykazywane w poz. A Rachunku zysków i strat	66 065 640,17	67 745 786,05
Wartość (wg cennika) usług zagospodarowania odpadów wykonanych nieodpłatnie ( ewidencja pozabilansowa)	289 547,72	168 772,29

Przychody ze sprzedaży za granicę nie wystąpiły.

Zmiana stanu produktów, wykazywana w rachunku zysków i strat, jest tożsama ze zmianą stanu biernych rozliczeń międzyokresowych kosztów.

2. Przychody z długotrwałych umów

Decyzją Gminy Miasta Gdańska z końcem 2016r. inwestycja dotycząca budowy Zakładu Termicznego Przekształcania Odpadów ( ZTPO) realizowana jest w imieniu spółki powiązanej Port Czystej Energii Sp. z o.o. Poniesione dotychczas nakłady na środki trwałe w budowie przeklasyfikowano na koszty umowy długoterminowej i ustalono przypadające nań przychody metodą zysku zerowego. Realizacja tej umowy nie stanowi przedmiotu podstawowej działalności, wobec czego została wykazana w pozostałej działalności operacyjnej.

Rodzaj umowy	Umowa niezakończona, ustalona metodą zysku zerowego
	Stan na 31 grudnia 2017r.
przychody netto	8 532 506,04
w tym odniesione na kapitał	5 518 324,44
koszty ich osiągnięcia	8 532 506,04
w tym odniesione na kapitał	5 518 324,44
przychody zafakturowane	0,00

3. Wysokość i wyjaśnienie przyczyn odpisów aktualizujących środki trwałe

Odpisy aktualizujące wartość środków trwałych nie występują.

4. Wysokość odpisów aktualizujących wartość zapasów.

Z powodu różnic pomiędzy kosztem wytworzenia a ceną rynkową sprzedaży, uprawa drzew i krzewów jest zabezpieczona odpisem aktualizującym w wysokości 38.378,85 zł.

Prawa Majątkowe wynikające ze świadectw pochodzenia (towary) obciąża odpis aktualizujący na kwotę 1.118.208,63 zł.  
 Wartość materiałów w magazynie koryguje odpis 19.014,08 zł.  
 Nieuznaną zaliczkę na usługi zabezpiecza odpis w wysokości 83.343,08 zł.  
 Łączna wysokość odpisów wynosi 1.258.944,64 zł.

**5. Informacje o przychodach, kosztach i wynikach działalności zaniechanej w roku obrotowym lub przewidzianej do zaniechania w roku następnym**

W roku obrotowym i w roku następnym nie przewiduje się istotnych zmian w prowadzonej działalności.

**6. Rozliczenie głównych pozycji różniących podstawę opodatkowania podatkiem dochodowym od wyniku finansowego brutto**

Specyfikacja	12 miesięcy do 31 grudnia 2016	12 miesięcy do 31 grudnia 2017
Zysk brutto	1 318 725,09	-4 603 200,98
Przychody niepodlegające opodatkowaniu	-13 923 438,78	-16 543 236,32
z tego: - trwale zmniejszające podstawę	-13 146 780,28	-13 096 369,82
- przejściowo zmniejszające podstawę	-776 658,50	-3 446 866,50
Przychody podlegające opodatkowaniu nieujęte w wyniku brutto	1 040 780,74	447 395,51
z tego: - trwale zwiększające podstawę opodatkowania	1 040 780,74	447 395,51
- przejściowo zwiększające podstawę	0,00	0,00
Koszty niestanowiące kosztów uzyskania przychodów	18 750 025,88	21 353 276,27
z tego: - trwale niestanowiące kosztów uzyskania	16 570 712,98	14 263 691,14
- przejściowo niestanowiące kosztów uzyskania	2 179 312,90	7 089 585,13
Koszty uznane podatkowo	-6 530 561,33	-1 101 162,46
z tego: - trwale zmniejszające podstawę opodatkowania	-5 791 052,80	-466 252,32
- przejściowo zmniejszające podstawę opodatkowania	-739 508,53	-634 910,14
Dochód do opodatkowania	655 531,60	-446 927,98
Dotacje wolne od podatku	730 162,62	0,00
Podstawa opodatkowania (przed zaokrągleniem)	-74 631,02	-446 927,98
Podatek za rok bieżący 19%	0,00	0,00
Podatek za lata poprzednie	0,00	0,00
Rezerwa na podatek odroczony( zmiana stanu)	-130 190,00	586 622,00
Aktywa na odroczony podatek dochodowy (zmiana stanu)	625 483,00	232 252,00
<b>Zysk netto</b>	<b>823 432,09</b>	<b>-5 422 074,98</b>

**7. Koszty według rodzaju**

Koszty według rodzaju zgodne są z rachunkiem zysków i strat.

**8. Koszt wytworzenia środków trwałych w budowie i środków trwałych na własne potrzeby**

Środki trwałe	Koszty wytworzenia w 2017r.	w tym:	
		odsetki	różnice kursowe
Ogółem	20.199,95	0,00	0,00
w tym oddane do użytkowania w 2017r.	20.199,95	0,00	0,00

**9. Odsetki oraz różnice kursowe, które powiększyły cenę nabycia towarów lub koszt wytworzenia produktów w roku obrotowym**

Odsetki i różnice kursowe, wpływające na cenę nabycia towarów lub koszt wytworzenia produktów, nie wystąpiły w roku obrotowym.

10. Poniesione w ostatnim roku i planowane na następny rok nakłady na niefinansowe aktywa trwałe

Nakłady na:	poniesione w 2017r.	planowane na 2018 r.
Nabycie wartości niematerialnych i prawnych		1 034 950,00
Nabycie środków trwałych	1 310 703,59	9 725 600,00
- w tym na ochronę środowiska	1 310 703,59	9 725 600,00
Środki trwałe w budowie	1 479 352,85	30 294 500,00
- w tym na ochronę środowiska	1 479 352,85	30 294 500,00
Inwestycje w nieruchomości i prawa	0,00	0,00
Razem	2 790 056,44	41 055 050,00

Nakłady na:	planowane na rok 2018
Inwestycje rozwojowe	30 294 500,00
w tym:	
związane z sektorem 800/3 kwatery składowej	8 000 000,00
związane z budową nowej kompostowni	22 294 500,00
Inwestycje odtworzeniowe i związane z bieżącą działalnością Zakładu	10 760 550,00
w tym:	
wartości niematerialne i prawne	1 034 950,00
środki trwałe	9 725 600,00
w tym:	
budynek biurowo- socjalny z halą serwisową	4 320 000,00
wymiana zużytego sprzętu	2 450 000,00
podłączenie Zakładu do miejskiej sieci kanalizacyjnej i wodociągowej	1 275 000,00
Razem	41 055 050,00

11. Przychody lub koszty o nadzwyczajnej wartości lub występujące incydentalnie.

W działalności operacyjnej odnotowano istotny wzrost kosztów zakupu usług zewnętrznych dotyczących:

- zagospodarowania odpadów - 22.924.749,38 zł ( w roku poprzednim 14.832.445,68 zł),
- odprowadzania odcieków - 1.539.513,75 zł ( w roku poprzednim 715.923,71 zł),
- wynajmu pracowników tymczasowych - 1.522.653,09 zł ( w roku poprzednim 824.468,55 zł).

W pozostałej działalności operacyjnej po stronie przychodów i kosztów ujęto:

- skutki za 2017r. długotrwałej umowy, dotyczącej budowy Zakładu Termicznego Przekształcania Odpadów ( ZTPO), prowadzonej w imieniu spółki powiązanej Port Czystej Energii Sp. z o.o. w wysokości 3.014.181,60 zł,
- rezerwę o wartości 1.578.654,74 zł na naprawę maszyny, uszkodzonej w pożarze, który miał miejsce w 2017r.

12. Kursy przyjęte do wyceny

Bilans oraz rachunek zysków i strat nie zawierają pozycji wyrażonych w walutach obcych.

13. Objasnienia do rachunku przepływów pieniężnych

	/zł/		
Grupa A - Przepływy środków pieniężnych z działalności operacyjnej			
	1	2	3
Zysk netto			-5 422 074,98
Korekty razem			8 780 092,52
Suma korekt A.II.1 do A.II.9			
1.Amortyzacja			22 262 552,08
2.Odsetki i udziały w zyskach (dywidendy)			-173 141,70
- odsetki ujęte w wyniku 2017		-1 056 331,74	

- odsetki od pożyczki udzielonej GUK (nieotrzymane)	-8 950,35	
- odsetki od pożyczki	892 140,39	
- razem korekta	-173 141,70	
<b>3. Zysk (strata) z działalności inwestycyjnej</b>		<b>25 567,47</b>
- przychody ze sprzedaży zlikwidowanych środków trwałych	-2 803,21	
- koszty zlikwidowanych środków trwałych	28 370,68	
- razem korekta	25 567,47	
<b>4. Zmiana stanu rezerw</b>		<b>2 110 477,47</b>
- zmiana stanu rezerw - wzrost	3 158 959,47	
- korekta o rezerwę na koszty realizacji ZTPO z lat poprzednich	-1 048 482,00	
- razem korekta	2 110 477,47	
<b>5. Zmiana stanu zapasów</b>		<b>-1 177 413,21</b>
- bilansowa zmiana stanu (spadek)	-1 164 910,01	
- korekta o wartość odzyskanego złomu przekazanego do magazynu	-12 503,20	
- razem korekta	-1 177 413,21	
<b>6. Zmiana stanu należności</b>		<b>386 414,40</b>
- zmiana stanu należności razem (wzrost)	-1 222 535,95	
- zmiana stanu udzielonej pożyczki krótkoterminowej	1 600 000,00	
- zmiana stanu odsetek od udzielonej pożyczki krótkoterminowej	8 950,35	
- razem korekta	386 414,40	
<b>7. Zmiana stanu zobowiązań krótkoterminowych, z wyjątkiem pożyczek i kredytów</b>		<b>960 947,12</b>
- wzrost stanu zobowiązań (bez funduszy specjalnych)	2 901 539,56	
- wzrost stanu funduszy specjalnych	27 004,06	
- wpływ zabezpieczeń kontraktów	57 521,13	
- korekta o przesunięcia z zobowiązań długoterminowych	-971 357,41	
- korekta o zobowiązania z tytułu leasingu	-28 729,26	
- korekta o podatki z lat ubiegłych	23 555,62	
- korekta o wzrost zobowiązań inwestycyjnych	-1 048 586,58	
- razem korekta	960 947,12	
<b>8. Zmiana stanu rozliczeń międzyokresowych</b>		<b>-15 615 311,11</b>
- wzrost rozliczeń międzyokresowych czynnych długoterminowych	-10 219 519,74	
- wzrost rozliczeń międzyokresowych czynnych krótkoterminowych	-37 111,74	
- korekta o odsetki od lokat naliczone nieotrzymane	86 080,11	
- korekta o odsetki od lokat otrzymane	-168 849,17	
- spadek rozliczeń międzyokresowych przychodów	-11 842 717,00	
- korekta o aktywa dotyczące realizacji ZTPO z lat poprzednich	1 048 482,00	
- korekta o nakłady na budowę ZTPO z lat poprzednich	5 518 324,44	
- odsetki od pożyczki nadpłacone w 2016 roku	-912,81	
- odsetki od pożyczki, nadpłacone w 2017 roku	912,80	
- razem zmiana stanu rozliczeń międzyokresowych	-15 615 311,11	
<b>9. Inne korekty</b>		<b>0,00</b>
<b>Przepływy pieniężne netto z działalności operacyjnej</b>		<b>3 358 017,54</b>
- zysk netto	-5 422 074,98	
- suma korekt	8 780 092,52	
- razem	3 358 017,54	
<b>Grupa B - Przepływy środków pieniężnych z działalności inwestycyjnej</b>		
<b>I. Wpływy</b>		<b>1 138 836,53</b>
- z odsetek od depozytów	1 139 100,80	
- przychody ze sprzedaży zlikwidowanych środków trwałych	2 803,21	
- korekta o nakłady na likwidację środków trwałych (wycena, opłata za pośrednictwo w sprzedaży)	-3 067,48	
- razem wpływy	1 138 836,53	
<b>II. Wydatki</b>		<b>-3 255 629,34</b>
1. Nabycie wartości niematerialnych i prawnych oraz rzeczowych aktywów trwałych		-3 255 629,34
- wydatki na nabycie:	2 790 056,44	

- korekta o wartość środków z leasingu	-85 840,52	
- korekta o wzrost zobowiązań inwestycyjnych	-1 048 586,58	
- udzielona pożyczka krótkoterminowa Gdańskim Usługom Komunalnym Sp. z o.o.	1 600 000,00	
- razem wydatki	3 255 629,34	
<b>Przeplwy pieniężne netto z działalności inwestycyjnej</b>		<b>-2 116 792,81</b>
<b>Grupa C- Przeplwy środków pieniężnych z działalności finansowej</b>		
<b>I. Wpływy</b>		<b>0,00</b>
1. Wpływy z wydania udziałów - dopłat do kapitału	0,00	
2. Inne wpływy finansowe		0,00
<b>II. Wydatki</b>		<b>-8 584 448,38</b>
1. Spłata pożyczki	-7 692 308,00	
2. Odsetki	-892 140,38	
- od pożyczki	-892 140,38	
<b>Przeplwy pieniężne netto z działalności finansowej</b>		<b>-8 584 448,38</b>
<b>D-Przeplwy pieniężne netto, razem (A+B+C)</b>		<b>-7 343 223,65</b>
<b>przeplwy pieniężne netto z działalności:</b>		
- operacyjnej (A.III)	3 358 017,54	
- inwestycyjnej (B)	-2 116 792,81	
- finansowej (C)	-8 584 448,38	
<b>E. Bilansowa zmiana stanu środków pieniężnych, w tym:</b>		<b>-7 343 223,65</b>
- zmiana stanu środków pieniężnych z tytułu różnic kursowych		0,00
<b>F- Środki pieniężne na początek okresu</b>		<b>66 810 099,92</b>
<b>G- Środki pieniężne na koniec okresu (F+D)</b>		<b>59 466 876,27</b>
<b>Ze środków pieniężnych na koniec okresu przypada na:</b>		<b>59 466 876,27</b>
-środki o ograniczonej możliwości dysponowania		1 740 254,75
<b>z tego:</b>		
środki ZFŚS		5 254,75
Fundusz Rekultywacji		1 735 000,00

Jako środki pieniężne Spółka rozpoznaje również lokaty z okresem zapadalności nieco powyżej 3 miesięcy.

Wyjaśnienie różnic między środkami pieniężnymi a krótkoterminowymi aktywami finansowymi w bilansie:

Krótkoterminowe aktywa finansowe na początek okresu	66 810 099,92
- lokaty powyżej 3 m-cy	-6 208 038,77
Środki pieniężne na początek okresu	60 602 061,15
Krótkoterminowe aktywa finansowe na koniec okresu	59 466 876,27
- lokaty powyżej 3 m-cy	-48 533 446,77
- pożyczka krótkoterminowa	-1 608 950,35
Środki pieniężne na koniec okresu	9 324 479,15

#### IV. Objasnienia do zawartych umów, istotnych transakcji i niektórych zagadnień osobowych

##### 1. Informacje o umowach

###### a) Umowa o dofinansowanie projektu „Modernizacja gospodarki odpadami komunalnymi w Gdańsku”

1. Umowa o dofinansowanie nr POIS.02.01.00-00-001/07-00 Projektu „Modernizacja gospodarki odpadami komunalnymi w Gdańsku” w ramach działania 2.1 Kompleksowe przedsięwzięcie z zakresu gospodarki odpadami komunalnymi ze szczególnym uwzględnieniem odpadów niebezpiecznych priorytetu II Gospodarka odpadami i ochrona powierzchni Ziemi programu Operacyjnego Infrastruktura i Środowisko 2007-2013, umowa z dnia 7.08.2009r.- zawarta z Narodowym Funduszem Ochrony Środowiska i Gospodarki Wodnej w Warszawie- na kwotę 188.007.024,84 zł – otrzymano: 188.007.024,84 zł, trwa monitorowanie w okresie trwałości 2016 -2020.

2. Umowa nr 788/2009/Wn-11/OZ-uk/ps/P o dofinansowanie w formie zwrotnej pożyczki inwestycyjnej, umowa z dnia 29.12.2009r.- - zawarta z Narodowym Funduszem Ochrony Środowiska i Gospodarki Wodnej w Warszawie- na kwotę 100.000.000 zł – otrzymano: 100.000.000 zł. Spłata w okresie od 12.2011-03.2024. Do końca 2017r. spłacono 48.076.925,00 zł.

**b) Umowa o dofinansowanie projektu „System gospodarki odpadami dla metropolii trójmiejskiej”**

Umowa o dofinansowanie nr POIS.02.01.00-00-005/12 Projektu „system gospodarki odpadami dla metropolii trójmiejskiej” w ramach działania 2.1 Kompleksowe przedsięwzięcie z zakresu gospodarki odpadami komunalnymi ze szczególnym uwzględnieniem odpadów niebezpiecznych priorytetu II Gospodarka odpadami i ochrona powierzchni Ziemi programu Operacyjnego Infrastruktura i Środowisko 2007-2013, umowa z dnia 21.12.2012r.- zawarta z Narodowym Funduszem Ochrony Środowiska i Gospodarki Wodnej w Warszawie- na kwotę 2.510.191,67 zł – otrzymano: 2.510.191,67 zł.

**c) Umowa wykonawcza**

Umowa wykonawcza z dnia 22 grudnia 2009r. określa szczegółowe warunki ustalania wysokości, przekazywania i weryfikacji rekompensaty należnej Spółce od Gminy Miasta Gdańsk tytułem świadczenia usług publicznych w zakresie utrzymywania wysypisk i unieszkodliwiania odpadów komunalnych. Umowa obowiązuje do 31.12.2023r.

Spółka jest uprawniona do otrzymania:

a) rekompensaty umownej od gminy w przypadku wystąpienia ujemnej różnicy pomiędzy przychodami osiąganymi z tytułu świadczenia usług w ogólnym interesie gospodarczym, powiększonymi o otrzymaną rekompensatę pozaumowną, a kosztami świadczenia tych usług powiększonymi o rozsądny zysk. Zakres rekompensaty umownej obejmuje wszelkie przysporzenia Gminy Miasta Gdańska na rzecz Spółki.

Łączna wysokość rekompensaty umownej nie może przekroczyć kwoty 30,2 mln zł.

Po zatwierdzeniu sprawozdania za 2017r., Spółka nie zamierza występować z wnioskiem o wypłatę rekompensaty umownej, ponieważ nie ma ku temu przesłanek.

b) rekompensaty bieżącej, stanowiącej wynagrodzenie netto za usługi zagospodarowania odpadów. Wartość wynagrodzenia otrzymanego w 2017r. od Gminy Miasta Gdańska zamknęła się kwotą 44.156.118,14 zł.

**d) Porozumienie w sprawie współpracy w zakresie selektywnej zbiórki odpadów komunalnych i ich zagospodarowania na terenie Gminy Miasta Gdańska**

Porozumienie zawarte dnia 12.09.2017r. ustanowiło i wdrożyło współpracę Spółki i podmiotu powiązanego, Gdańskie Usługi Komunalne Sp. z o.o., w celu zapewnienia wykonania usług publicznych w zakresie selektywnego zbierania odpadów i ich zagospodarowania oraz objazdowej zbiórki odpadów niebezpiecznych na terenie Gminy Miasta Gdańska. W ramach porozumienia Spółka udostępniła potrzebny majątek (m. in. place, pojemniki, kontenery i środki transportu), a podmiot powiązany zobowiązany został do odbioru odpadów i przekazywania ich do Spółki.

**2. Informacje o istotnych transakcjach (wraz z ich kwotami) zawartych na warunkach innych, niż rynkowe, ze stronami powiązаныmi.**

Transakcje takie nie wystąpiły.

**3. Przeciętne zatrudnienie w grupach zawodowych w roku obrotowym**

Specyfikacja	12 miesięcy do 31 grudnia 2016	12 miesięcy do 31 grudnia 2017
Pracownicy na stanowiskach robotniczych i pokrewnych	243	221
Pracownicy na stanowiskach nierobotniczych	58	57
Ogółem	301	278

**4. Informacje o wynagrodzeniach, łącznie z wynagrodzeniem z zysku, wypłaconych lub należnych osobom wchodzącym w skład organów zarządzających i nadzorujących spółek handlowych**

	12 miesięcy do 31 grudnia 2016	12 miesięcy do 31 grudnia 2017
Wynagrodzenia członków zarządu z umowy o pracę	616 849,78	175 908,72
Wynagrodzenia członków zarządu z tytułu funkcji	0,00	437 197,05
Wynagrodzenia członków organów nadzorczych	178 178,30	142 682,40
Razem	795 028,08	755 788,17

Zobowiązania wynikające z emerytur i świadczeń o podobnym charakterze dla byłych członków zarządu i organów nadzorczych lub zobowiązania zaciągnięte w związku z tymi emeryturami nie występują.

**5. Informacje o pożyczkach i świadczeniach o podobnym charakterze udzielonych osobom wchodzącym w skład organów zarządzających i nadzorujących**

W ciągu roku obrotowego Spółka nie udzieliła pożyczek, ani nie wypłaciła zaliczek członkom zarządu i organu nadzorczego.

**6. Informacje o wynagrodzeniu biegłego rewidenta wypłaconym lub należnym za rok obrotowy.**

Wyszczególnienie	w roku 2016	w roku 2017
1. Ustawowe badanie rsf	18 000,00	14 000,00
2. Inne usługi atestacyjne <i>w tym świadczone przez audytora badającego rsf</i>	0,00	20 600,00 800,00
3. Doradztwo podatkowe <i>w tym świadczone przez audytora badającego rsf</i>	0,00	2 500,00 0,00
4. Pozostałe usługi <i>w tym świadczone przez audytora badającego rsf</i>	0,00	200,00 200,00
<b>Razem</b>	<b>18 000,00</b>	<b>37 300,00</b>

**V. objaśnienie niektórych znaczących zdarzeń.**

**1. Informacje o znaczących zdarzeniach dotyczących lat ubiegłych ujętych w sprawozdaniu finansowym**

W sprawozdaniu finansowym w kapitałach ujęto:

- nakłady na budowę ZTPO w wysokości 5.518.324,44 zł, poniesione w latach od 2007r. do 2016r., zakwalifikowano jako wydatki na umowę długotrwałą wraz z przychodami o tej samej wysokości. Jednocześnie ujęto aktywa i rezerwy z tytułu podatku odroczonego w wysokości 1.048.482 zł każde. Wynik na tej operacji nie wystąpił.
- koszty przygotowania studium wykonalności i wniosku o dofinansowanie budowy kompostowni o wartości 16.625,00zł, błędnie zaewidencjonowane w 2016r. w nakładach na środki trwale w budowie. Strata na operacji wyniosła 16.625,00 zł.
- zwróconą kwotę 23.555,62 zł nadpłaty podatku dochodowego od osób prawnych z tytułu korekt za lata poprzednie. Zysk na operacji wyniósł 23.555,62 zł.

**2. Informacje o znaczących zdarzeniach, jakie nastąpiły po dniu bilansowym, a nieuwzględnionych w sprawozdaniu finansowym**

W sprawozdaniu finansowym nie wystąpiły znaczące zdarzenia w nim nieuwzględnione.

**3. Przedstawienie dokonanych w roku obrotowym zmian zasad (polityki) rachunkowości, w tym metod wyceny oraz zmian sposobu sporządzania sprawozdania finansowego, jeżeli wywierają one istotny wpływ na sytuację majątkową, finansową i wynik finansowy jednostki, ich przyczyny i spowodowaną zmianami kwotę wyniku finansowego oraz zmian w kapitale własnym.**

Zmiany nie wystąpiły.

**4. Informacje liczbowe zapewniające porównywalność danych sprawozdania finansowego za rok poprzedzający ze sprawozdaniem za rok obrotowy.**

Sprawozdanie za rok obrotowy jest porównywalne ze sprawozdaniem za rok ubiegły za wyjątkiem prezentacji transakcji z podmiotami powiązany, do których w 2016r. zaliczono również gminę i jej jednostki organizacyjne. W świetle zapisu art. 3 ust.1 pkt. 43 ustawy o rachunkowości, dla celów bilansowych powinny być prezentowane wyłącznie transakcje ze spółkami prawa handlowego, osobowymi i przedsiębiorstwami państwowymi.

Zmiany wpływające na stany na początek roku obrotowego ujęto w poniżej wymienionych pozycjach sprawozdania finansowego

Pozycja w sprawozdaniu za 2016r.	wykazano na 31.12.2016r.	po wyeliminowaniu gminy i jej jedn. org.
<b>Aktywa</b>		
poz. B.II.1.a) - do 12 mies.	1 334 067,41	2 134,10
poz. B.II.3.a) - do 12 mies.	1 761 008,72	3 092 942,03

razem należności z tytułu usług o okresie spłaty do 12 mies.	3 095 076,13	3 095 076,13
poz. B.II.1.b)	179,00	0,00
poz. B.II.3.b)	259 786,56	259 965,56
razem należności z tyt. podatków	259 965,56	259 965,56
poz. B.II.3. należności od pozostałych jednostek	2 138 190,18	3 470 302,49
<b>Pasywa</b>		
poz.B.III.1.b)	1 422,74	0,00
poz.B.III.3.g)	3 994 159,96	3 995 582,70
razem zobow. z tyt. podatków	3 995 582,70	3 995 582,70
poz. B.III.3. razem zobowiązania wobec pozostałych jednostek	15 634 104,62	15 635 527,36
<b>Rachunek zysków i strat</b>		
A- przychody netto od jednostek powiązanych	40 729 291,00	76 193,87

**VI. Objasnienia dotyczące jednostek wchodzących w skład grupy kapitałowej**

**1. Informacje o wspólnych przedsięwzięciach, które nie podlegają konsolidacji**

Spółka nie uczestniczyła we wspólnych przedsięwzięciach.

**2. Informacje o transakcjach z jednostkami powiązanymi**

Jednostkami powiązanymi są spółki prawa handlowego, w których Gmina Miasta Gdańsk posiada udziały oraz pozostałe podmioty zależne i powiązane z gminą.

Podmiot powiązany	Uzyskane w 2017r.		Stan na 31.12.2017r.	
	przychody	odsetki	należności	zobowiązania
Saur Neptun Gdańsk S.A.	12 958,01	0,00	1 258,39	133 709,87
Gdańskie Wody Sp. z o.o.	96 107,00	115,86	2 655,16	123,00
Gdański Usługi Komunalne Sp. z o.o.	18 989,79	8 950,35	7 017,93	0,00
Gdańskie Centrum Multimedialne Sp. z o.o.	0,00	0,00	0,00	12 300,00
<b>razem</b>	<b>128 054,80</b>	<b>9 066,21</b>	<b>10 931,48</b>	<b>146 132,87</b>

Wysokość osiągniętego przychodu ze sprzedaży netto z tytułu usług zagospodarowania odpadów na rzecz Gminy Miasta Gdańska i pozostałych podmiotów z nią powiązanych wyniosła łącznie 44.156.659,64 zł.

Gmina Miasta Gdańska otrzymała od Spółki w formie podatków i opłat 4.206.885,88 zł.

**3. Wykaz spółek, w których jednostka posiada co najmniej 20 % udziałów.**

Spółka nie posiada udziałów w żadnych spółkach.

**4. Informacje o nazwie i siedzibie jednostki sporządzającej skonsolidowane sprawozdanie finansowe**

Gmina Miasta Gdańska sporządza skonsolidowane sprawozdanie finansowe, do którego Spółka jest zobowiązana podawać wartość należności i zobowiązań pomiędzy podmiotami zależnymi, w których gmina posiada nie mniej niż 20% kapitału zakładowego.

**VII. Inne istotne informacje ułatwiające ocenę jednostki**

1. W wartości brutto majątku trwałego, powstałego w wyniku projektu „Modernizacja gospodarki odpadami komunalnymi w Gdańsku”, ujęto nakłady na wsparcie projektu w wysokości 3 003 500 zł, w tym 3 003 022,56



zł na środki trwałe. Umowa o dofinansowanie zobowiązywała do informowania opinii publicznej, zgodnie z wymogami określonymi w rozporządzeniu 1826/2006 oraz zgodnie z zasadami promocji projektów dla beneficjentów PO I i § 2007-2013, o fakcie otrzymania dotacji na projekt. Nakłady te były związane z pozyskaniem i utrzymaniem finansowania. Nie byłyby ponoszone, gdyby nie realizacja projektu. Ze względu na istotność kosztów i zasadę współmierności, a zgodnie z polityką rachunkowości Spółki, nakłady te zwiększyły wartość początkową środków trwałych i rozliczane są w odpisach amortyzacyjnych.

2. W związku z sukcesywnym przejmowaniem przez Port Czystej Energii Sp. z o.o. spraw związanych z budową spalarni i sprowadzeniem Zakładu Utylizacyjnego Sp. z o.o. do roli prowadzącego i finansującego inwestycję do czasu otrzymania dofinansowania przez PCE Sp. z o.o., zaistniała konieczność przeklasyfikowania dotychczas poniesionych na nią nakładów oraz ich wyceny w celu prawidłowej prezentacji w sprawozdaniu finansowym za 2017r.

Na koniec 2017r. stan nakładów na środki trwałe w budowie wyniósł 8.532.506,04 zł, z tego: 5.518.324,44 zł poniesiono do 31.12.2016r., a 3.014.181,60 zł w ciągu 2017r. Decyzja w sprawie zmiany podmiotu przygotowującego, a następnie prowadzącego proces inwestycyjny, po zakończeniu którego wybudowane obiekty będą przeznaczone na potrzeby tego podmiotu, czyli PCE Sp. z o.o., zapadła pod koniec 2016r.

Zmiana usankcjonowana została poprzez podpisanie następujących dokumentów:

- Umowy wykonawczej z dnia 28 grudnia 2016r., zobowiązującej do realizacji usług publicznych w ogólnym interesie gospodarczym, zawartej pomiędzy Gminą Miasta Gdańska, Portem Czystej Energii Sp. z o.o. a Zakładem Utylizacyjnym Sp. z o.o.,

- Umowy współpracy z dnia 29 grudnia 2016r. pomiędzy Beneficjentem a Podmiotem upoważnionym do ponoszenia wydatków kwalifikowalnych, której stronami są Port Czystej Energii Sp. z o.o. jako Beneficjent i Zakład Utylizacyjny Sp. z o.o. jako Podmiot upoważniony do ponoszenia wydatków.

W/w umowy przesądziły, iż wolą wspólnego właściciela obydwu podmiotów jest, aby to PCE Sp. z o.o., jako spółka celowa Gminy Miasta Gdańska, powołana w celu realizacji zadań własnych Gminy M. Gdańska zgodnie z art. 7 ust.1 pkt. 3 Ustawy z dnia 8 marca 1990r. o samorządzie gminnym w zakresie termicznego unieszkodliwiania odpadów poprzez zaprojektowanie, budowę, eksploatację Zakładu Termicznego Przetwarzania Odpadów w Gdańsku, była Zamawiającym usługę zaprojektowania, budowy i obsługi ZTPO przez Partnera prywatnego, wybranego w drodze dialogu konkurencyjnego.

Od tego momentu dotychczas realizowana inwestycja przeznaczona jest na potrzeby innego podmiotu PCE, co wymagało przeklasyfikowania ponoszonych nakładów na budowę tego aktywa ze środków trwałych w budowie na umowę długoterminową.

W ocenie Spółki poniesione nakłady zostaną w przyszłości pokryte przez PCE w całości. Na dzień bilansowy niemożliwe jest jednak ustalenie stopnia zaawansowania usługi, jak i przewidywanego, całkowitego kosztu jej wykonania. Zgodnie z art. 34 a, ust. 4 Ustawy o rachunkowości, przychód ustala się w wysokości poniesionych kosztów w danym okresie sprawozdawczym, nie wyższych jednak od kosztów, których pokrycie w przyszłości jest prawdopodobne (tzw. metoda zysku zerowego).

3. Prawa majątkowe do Świadectw Pochodzenia Energii z OZE

Prawa do świadectw pochodzenia energii	Stan na początek roku	Przyznane	Sprzedane	Stan na koniec roku z przeznaczeniem do sprzedaży
Ilość energii ( w MWh ) objęta świadectwem	22 941,877	10 511,401	5 946,402	27 506,876
Wartość ( zł )	3 122 191,71	322 504,55	1 080 701,21	2 363 995,05
Odpis aktualizujący do poziomu ceny giełdowej ( zł )	2 255 906,43	-172 115,69	965 582,11	1 118 208,63
Wartość praw w bilansie (zł )	866 285,28	494 620,24	115 119,10	1 245 786,42

4. Noty dotyczące produkcji i sprzedaży energii elektrycznej ze źródeł odnawialnych w świetle art. 44 Ustawy z dnia 10 kwietnia 1997r. Prawo energetyczne

Spółka, prowadząca Regionalną Instalację Przetwarzania Odpadów Komunalnych, wskazaną w Wojewódzkim Planie Gospodarki Odpadami dla Województwa Pomorskiego obowiązującym w 2017 roku, jako RIPOK – Szadółki, zajmowała się przede wszystkim zagospodarowaniem odpadów pochodzących z Gminy Miasta Gdańska i gmin ościennych. Wytwarzanie energii elektrycznej z biogazu składowiskowego stanowi uboczną działalność, wskutek której biogaz jest wykorzystywany gospodarczo i jednocześnie nie zanieczyszcza środowiska. W roku obrotowym Spółka wytworzyła 8.324,1 MWh energii elektrycznej, z czego sprzedała 3.045,4 MWh energii po cenie urzędowej, a pozostałą wytworzoną energię zużyła na własne potrzeby, dokonując uzupełniającego zakupu 195,7 MWh energii. Przychody ze sprzedaży nadwyżek wytworzonej energii elektrycznej i wartość otrzymanych praw majątkowych do świadectw

pochożenia energii z odnawialnego źródła energii stanowiły w roku obrotowym 1,2% wartości całkowitych przychodów ze sprzedaży. Efektem pracy generatorów biogazowych jest też wytwarzanie energii cieplnej. Spółka nie sprzedaje ciepła, a jedynie wykorzystuje go na własne potrzeby do ogrzewania pomieszczeń i podgrzewania wody dla celów socjalnych załogi. Ponieważ obydwa rodzaje energii wytwarzane są w jednym procesie technologicznym, bez ponoszenia dodatkowych kosztów, dane dotyczące wytwarzania energii elektrycznej i cieplnej nie zostały wyodrębnione.

Z bilansu Zakładu, na podstawie szczegółowej ewidencji i przeprowadzonej analizy, wyodrębniono te składniki aktywów i pasywów, które są ściśle związane z wytwarzaniem, zużywaniem na własne potrzeby energii elektrycznej i ciepła oraz sprzedażą nadwyżek energii elektrycznej.

W aktywach niemożliwe do przypisania pozostają środki pieniężne. W pasywach do pozycji nieprzypisanych zakwalifikowano: kapitały Spółki, rezerwy na świadczenia emerytalne i podobne, częściowo zobowiązania krótkoterminowe z tytułu podatków i ubezpieczeń (poza podatkiem akcyzowym i opłatą środowiskową) i Zakładowy Fundusz Świadczeń Socjalnych.

Pozycje aktywów	31.12.2016	31.12.2017
<b>Aktywa trwałe</b>	<b>17 839 368,09</b>	<b>15 565 973,30</b>
Wartości niematerialne i prawne	0,00	0,00
<b>Rzeczowe aktywa trwałe</b>	<b>17 421 299,14</b>	<b>14 450 572,62</b>
Środki trwałe	17 421 299,14	14 450 572,62
grunty	0,00	0,00
budynki, lokale i obiekty inżynierii lądowej i wodnej	10 131 046,19	8 417 088,61
urządzenia techniczne i maszyny	7 279 731,64	6 027 001,82
środki transportu	7 980,29	4 788,18
inne środki trwałe	2 541,02	1 694,01
Środki trwałe w budowie	0,00	0,00
Zaliczki na środki trwałe w budowie	0,00	0,00
<b>Należności długoterminowe</b>	<b>0,00</b>	<b>0,00</b>
<b>Inwestycje długoterminowe</b>	<b>0,00</b>	<b>0,00</b>
<b>Długoterminowe rozliczenia międzyokresowe</b>	<b>418 068,95</b>	<b>1 115 400,68</b>
Aktywa z tyt. odroczonego podatku dochodowego	285 734,00	354 841,00
Inne rozliczenia międzyokresowe	132 334,95	760 559,68
<b>Aktywa obrotowe</b>	<b>1 112 228,61</b>	<b>1 700 407,88</b>
<b>Zapasy</b>	<b>870 029,28</b>	<b>1 249 038,78</b>
Materiały	3 744,00	3 252,36
Towary	866 285,28	1 245 786,42
<b>Należności krótkoterminowe</b>	<b>2 500,00</b>	<b>3 204,15</b>
Należności od pozostałych jednostek	2 500,00	3 204,15
z tytułu dostaw i usług	0,00	1 204,15
inne	2 500,00	2 000,00
<b>Inwestycje krótkoterminowe</b>	<b>nieprzypisane</b>	<b>nieprzypisane</b>
<b>Krótkoterminowe rozliczenia międzyokresowe</b>	<b>239 699,33</b>	<b>448 164,95</b>
<b>C. Należne wpłaty na kapitał (fundusz) podstawowy</b>	<b>0,00</b>	<b>0,00</b>
<b>D. Udziały (akcje) własne</b>	<b>0,00</b>	<b>0,00</b>
<b>Razem alokowane pozycje aktywów</b>	<b>18 951 596,70</b>	<b>17 266 381,18</b>

Pozycje pasywów	31.12.2016	31.12.2017
<b>A Kapitał własny</b>	<b>-1 004 491,81</b>	<b>59 842,79</b>
Kapitał podstawowy	nieprzypisane	nieprzypisane
Kapitał zapasowy	nieprzypisane	nieprzypisane
Kapitał z aktualizacji wyceny	0,00	0,00
Pozostałe kapitały rezerwowe	nieprzypisane	nieprzypisane
Zysk/strata z lat ubiegłych	69 614,00	0,00
Zysk/ strata netto	-1 074 105,81	59 842,79

Odpisy z zysku netto w ciągu roku obrotowego	0,00	0,00
<b>B Zobowiązania i rezerwy</b>	<b>10 029 054,42</b>	<b>9 210 829,84</b>
<b>Rezerwy na zobowiązania</b>	<b>128 200,00</b>	<b>349 646,00</b>
Rezerwa z tyt. odr. podatku dochodowego	224 798,00	306 146,00
Rezerwa na świadczenia emerytalne i podobne	nieprzypisane	nieprzypisane
dlugoterminowa	nieprzypisane	nieprzypisane
krótkoterminowa	nieprzypisane	nieprzypisane
Pozostałe rezerwy	128 200,00	43 500,00
dlugoterminowe	0,00	0,00
krótkoterminowe	128 200,00	43 500,00
<b>Zobowiązania długoterminowe</b>	<b>3 285 999,75</b>	<b>2 800 682,86</b>
Wobec pozostałych jednostek	3 285 999,75	2 800 682,86
kredyty i pożyczki	3 285 999,75	2 800 682,86
<b>Zobowiązania krótkoterminowe</b>	<b>543 896,88</b>	<b>1 096 081,20</b>
Wobec pozostałych jednostek	543 896,88	1 096 081,20
kredyty i pożyczki	485 316,89	485 316,89
z tytułu dostaw i usług	45 637,99	599 061,78
z tytułu podatków, ceł, ubezpieczeń i innych świadc - częściowo	12 942,00	11 522,00
z tytułu wynagrodzeń	0,00	0,00
inne	0,00	180,53
Fundusze specjalne	nieprzypisane	nieprzypisane
<b>Rozliczenia międzyokresowe</b>	<b>6 070 957,79</b>	<b>4 964 419,78</b>
Inne rozliczenia międzyokresowe	6 070 957,79	4 964 419,78
dlugoterminowe	4 964 419,78	3 857 881,77
krótkoterminowe	1 106 538,01	1 106 538,01
<b>Razem alokowane pozycje pasywów</b>	<b>9 024 562,61</b>	<b>9 270 672,63</b>

Również z przychodów i kosztów Zakładu alokowano do działalności polegającej na wytwarzaniu, zużyciu własnym energii i ciepła oraz sprzedaży energii, odpowiednie pozycje rachunku zysków i strat. W rachunku zysków i strat nieprzypisana pozostaje zmiana stanu produktów oraz przychody finansowe w postaci odsetek od nadwyżek środków pieniężnych.

Przychody netto ze sprzedaży towarów i materiałów, wartość sprzedanych towarów, przychody i koszty pozostałej działalności operacyjnej, działalności finansowej i podatku odroczonego wynikają wprost z ewidencji księgowej. Koszty bezpośrednie produkcji energii elektrycznej znajdują odzwierciedlenie w urządzeniach księgowych, natomiast przypadające na nie koszty pośrednie (działów i ogólnie Zakładu) rozliczono według przyjętych kluczy rozliczeniowych. Również koszty zużycia własnego są wynikiem rozliczenia za pomocą kluczy podziałowych.

<b>Wytwarzanie i sprzedaż energii elektrycznej</b>		
<b>Pozycje rachunku zysków i strat</b>	<b>31.12.2016</b>	<b>31.12.2017</b>
<b>A. Przychody netto ze sprzedaży i zrównane z nimi</b>	<b>4 848 624,96</b>	<b>4 810 418,85</b>
Przychody netto ze sprzedaży produktów	846 780,09	825 519,26
Zmiana stanu produktów ( wpisano wartość pewną - pozostałe nieprzypisane)	0,00	-40 000,00
Koszt wytworzenia produktów na własne potrzeby jednostki	3 937 579,20	3 744 318,06
Przychody netto ze sprzedaży towarów i materiałów	64 265,67	280 581,53
<b>B Koszty działalności operacyjnej</b>	<b>5 688 716,68</b>	<b>6 074 731,55</b>
Amortyzacja	3 036 264,64	3 298 844,43
Zużycie materiałów i energii	433 045,04	129 496,33
Usługi obce	502 124,35	694 984,03
Podatki i opłaty	542 278,65	558 311,68
Wynagrodzenia	778 268,84	775 441,21
Ubezpieczenia społeczne i inne świadczenia	207 953,73	218 629,67
Pozostałe koszty rodzajowe	120 358,45	143 796,50

Wartość sprzedanych towarów i materiałów	68 422,96	255 227,70
<b>C Zysk/ strata ze sprzedaży</b>	<b>-840 091,72</b>	<b>-1 264 312,70</b>
<b>D Pozostałe przychody operacyjne</b>	<b>1 106 735,01</b>	<b>1 413 481,73</b>
Zysk z tytułu rozchodu niefinansowych aktywów trwałych	0,00	0,00
Dotacje	1 106 538,01	1 106 538,01
Aktualizacja wartości aktywów niefinansowych	0,00	306 943,72
Inne przychody operacyjne	197,00	0,00
<b>E Pozostałe koszty operacyjne</b>	<b>1 491 779,17</b>	<b>3 500,00</b>
Aktualizacja wartości aktywów niefinansowych	1 365 205,17	0,00
Inne koszty operacyjne	126 574,00	3 500,00
<b>F Zysk/strata z działalności operacyjnej</b>	<b>-1 225 135,88</b>	<b>145 669,03</b>
<b>G Przychody finansowe</b>	<b>0,00</b>	<b>0,00</b>
Odsetki	nieprzypisane	nieprzypisane
<b>H Koszty finansowe</b>	<b>64 340,93</b>	<b>56 676,24</b>
Odsetki	64 340,93	56 676,24
<b>I Zysk/strata brutto (F+G-H)</b>	<b>-1 289 476,81</b>	<b>88 992,79</b>
Podatek dochodowy - część bieżąca- ustalony w wysokości 19% zysku brutto	0,00	16 909,00
<b>J zysku brutto</b>		
<b>K Podatek dochodowy - część odroczonea</b>	<b>-215 371,00</b>	<b>12 241,00</b>
<b>L Zysk/strata netto</b>	<b>-1 074 105,81</b>	<b>59 842,79</b>

Dla zachowania zasady unikania subsydiowania skrośnego, Spółka prowadzi ewidencję księgową, pozwalającą na odrębne obliczanie kosztów wytworzenia i przychodów ze sprzedaży dla poszczególnych rodzajów prowadzonej działalności. W tym celu prowadzi ewidencję kosztów w układzie rodzajowym (konta zespołu 4) oraz funkcjonalnym (konta zespołu 5). W Spółce stosuje się udokumentowany wykaz miejsc kosztów, pozwalający na ustalenie kosztów poszczególnych procesów technologicznych.

Gdańsk, 30 marca 2018r.

Sporządził:

**GŁÓWNA KSIĘGOWA**

Prokurent

*Barbara Rajtar*

Zatwierdził:

Członek Zarządu

*Wojciech Gluszczyk*

Prezes Zarządu

*Michał Dzioba*

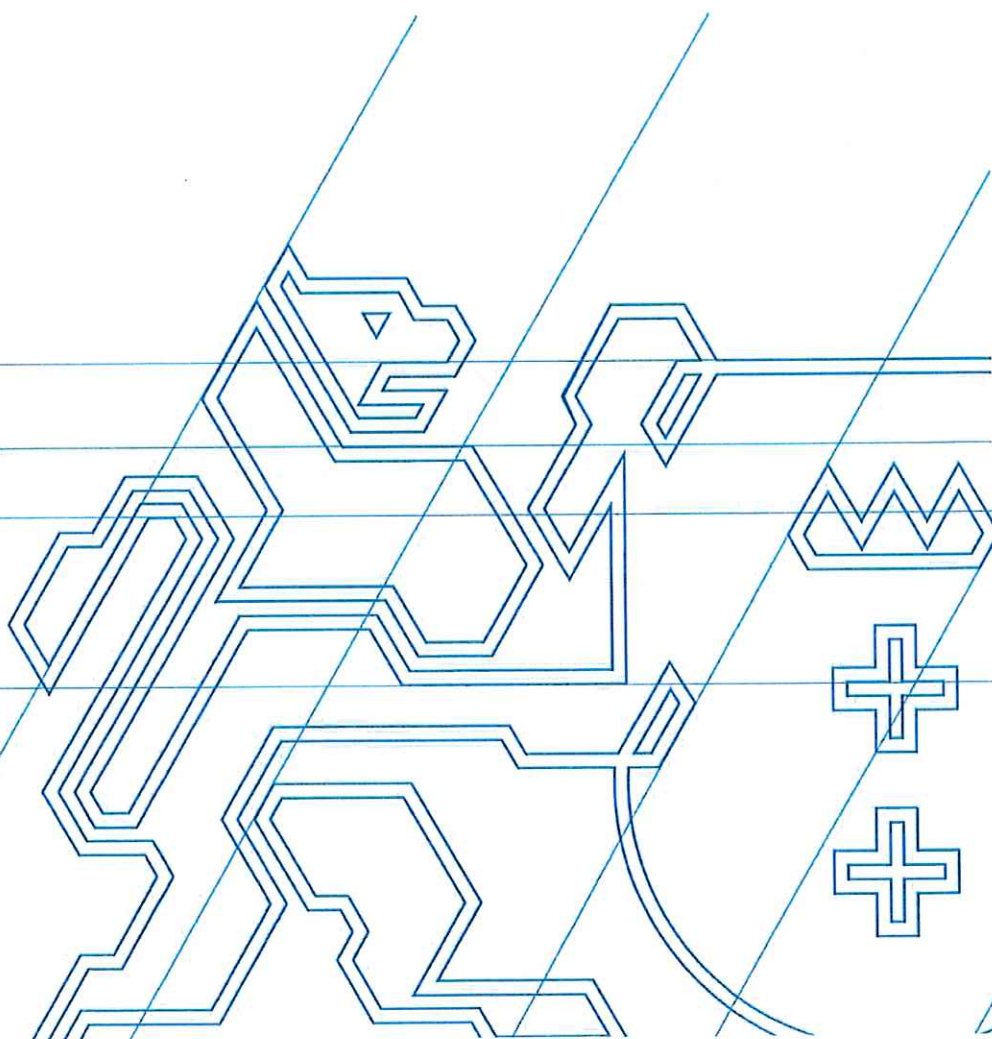
Członek Zarządu

*Maciej Jakubek*



**ODPOWIEDZIALNA  
GOSPODARKA  
ODPADAMI**

**SPRAWOZDANIE Z DZIAŁALNOŚCI  
ZAKŁADU UTYLIZACYJNEGO SP. z O.O.  
ZA ROK 2017**



## INFORMACJE OGÓLNE

Data utworzenia Spółki:	8 maja 1992r.
Dane na dzień 31.12.2017 r.	
Firma	Zakład Utylizacyjny Spółka z ograniczoną odpowiedzialnością
Siedziba	ul. Jabłoniowa 55, 80- 180 Gdańsk
Telefon	58 326 01 00, 58 303 99 51, fax. 58 322 15 76
E-mail	zut@zut.com.pl
Witryna WWW	www.zut.pl
Forma prawna	spółka z ograniczoną odpowiedzialnością 100% udziałów Gminy Miasta Gdańsk
Wpis do rejestru	KRS 0000052057, Sąd Rejonowy Gdańsk – Północ w Gdańsku, VII Wydział Gospodarczy
Numer statystyczny REGON	190042880
Numer identyfikacji podatkowej	583-000-20-19
Podstawowy rachunek bankowy	Bank PEKAO S.A. O/Warszawa 64 1240 1053 1111 0010 1782 8366
Numer rejestru GIOŚ	E 0000536Z

## ORGANY SPÓŁKI

Zgromadzenie Wspólników - Prezydent Miasta Gdańska

Skład Rady Nadzorczej od 01 stycznia do 31 grudnia 2017 roku:

Danuta Janczarek	przewodnicząca
Jan Hupka	wiceprzewodniczący
Tomasz Brodzicki	członek

Skład Zarządu:

- od 01 stycznia do 31 marca 2017 roku:

Wojciech Gluszczyk	prezes zarządu, dyrektor
Maciej Jakubek	członek zarządu, zastępca dyrektora ds. technicznych
Barbara Rajtar	członek zarządu, główna księgowa

- od 01 do 02 kwietnia 2017 roku:

Wojciech Gluszczyk	prezes zarządu, dyrektor
Maciej Jakubek	członek zarządu, zastępca dyrektora ds. technicznych

- od 03 kwietnia do 31 grudnia 2017 roku:

Michał Dzioba	prezes zarządu
Maciej Jakubek	członek zarządu
Wojciech Gluszczyk	członek zarządu

## PODSTAWY PRAWNE DZIAŁALNOŚCI

Spółka działa na podstawie:

- Kodeksu spółek handlowych (Dz.U. 2016 poz. 1578 z późniejszymi zmianami)
- Ustawy z dnia 20.12.1996 r. o gospodarce komunalnej (Dz.U. z 2016 poz. 573 tekst jednolity)
- Uchwały nr XXXVII/236/91 Rady Miasta Gdańska z dnia 17 grudnia 1991r. w sprawie wyboru organizacyjno-prawnej formy prowadzenia działalności gospodarczej wykonywanej dotychczas przez Przedsiębiorstwo Robót Sanitarno-Porządkowych w Gdańsku
- Umowy Spółki z ograniczoną odpowiedzialnością (tekst objęty aktem notarialnym Repertorium A nr 4743/1992 z dnia 8 maja 1992 r., sporządzonym przez Notariusza Marię Dambek, z późn. zm.)
- Postanowienia Sądu Rejonowego w Gdańsku XII Wydziału Gospodarczego Krajowego Rejestru Sądowego z dnia 11.10.2001 r. o wpisie do Rejestru Przedsiębiorców pod numerem KRS 0000052057
- Uchwały nr XLIII/1238/09 Rady Miasta Gdańska z dnia 17 grudnia 2009r. w sprawie wyboru sposobu prowadzenia gospodarki komunalnej w zakresie gospodarki odpadami komunalnymi
- Umowy wykonawczej zawartej z Gminą Miasta Gdańska w dniu 22 grudnia 2009 roku (z późniejszymi zmianami).

## PRZEDMIOT DZIAŁALNOŚCI

Zakład Utylizacyjny Sp. z o.o. realizuje zadania własne Gminy Miasta Gdańska, obejmujące - zgodnie z uchwałą nr XLIII/1238/09 Rady Miasta Gdańska z dnia 17 grudnia 2009r. - następujące sprawy:

- prowadzenie składowisk i unieszkodliwianie odpadów komunalnych
- zapewnienie budowy, utrzymania i eksploatacji instalacji i urządzeń do odzysku i unieszkodliwiania odpadów komunalnych,
- zapewnienie warunków zbierania i odbierania odpadów komunalnych, aby było możliwe:
  - a) ograniczenie składowania odpadów komunalnych ulegających biodegradacji
  - b) wydzielanie odpadów niebezpiecznych z odpadów komunalnych,
  - c) osiągnięcie poziomów odzysku i recyklingu odpadów opakowaniowych,
- zapewnienie warunków ograniczenia masy odpadów komunalnych ulegających biodegradacji.

Zadania te ściśle związane są z głównymi zasadami gospodarki odpadami, którymi są:

- prowadzenie odzysku surowców z jak największej ilości odpadów, które w danych warunkach techniczno – ekonomicznych da się odzyskać,
- unieszkodliwianie odpadów zgodnie z „zasadą bliskości”,
- przekazywanie odpadów do specjalistycznych firm, gdy Zakład nie dysponuje odpowiednią technologią ich unieszkodliwiania,
- bezpieczne składowanie odpadów, których nie da się w danych warunkach techniczno – ekonomicznych poddać odzyskowi lub unieszkodliwić w inny sposób.

W tym zakresie Spółka współpracuje z:

- Gminą Miasta Gdańska,
- gminami, które zgodnie z Wojewódzkim Planem Gospodarki Odpadami znajdowały się dotychczas w Regionie Szadółki, a zgodnie z WPGO 2022 uchwalonym 29.12.2016 roku znajdują się w Regionie Północnym (gminy: miejska i wiejska Pruszcz Gdański, Kartuzy, Kolbudy, Somonino, Żukowo i Przodkowo)
- przedsiębiorstwami świadczącymi usługi wywozu odpadów
- przedsiębiorcami zagospodarowującymi pre-RDF i odpady „bio”
- przedsiębiorstwami zagospodarowującymi odpady surowcowe
- organizacjami odzysku
- przedsiębiorstwami zagospodarowującymi odcieki.

Podstawowym przedmiotem działalności Spółki jest obróbka i usuwanie odpadów innych niż niebezpieczne (PKD 38.21.Z). Przedmiot działalności stanowią także:

- 20.15.Z – produkcja nawozów i związków azotowych,
- 35.11.Z – wytwarzanie energii elektrycznej,
- 35.12.Z – przesyłanie energii elektrycznej,
- 35.13.Z – dystrybucja energii elektrycznej,
- 35.14.Z – handel energią elektryczną,

- 35.30.Z – wytwarzanie i zaopatrywanie w parę wodną, gorącą wodę i powietrze do układów klimatyzowanych,
- 37.00.Z – odprowadzanie i oczyszczanie ścieków,
- 38.11.Z – zbieranie odpadów innych niż niebezpieczne,
- 38.12.Z – zbieranie odpadów niebezpiecznych,
- 38.22.Z – przetwarzanie i unieszkodliwianie odpadów niebezpiecznych,
- 38.31.Z – demontaż wyrobów zużytych,
- 38.32.Z – odzysk surowców z materiałów segregowanych,
- 39.00.Z – działalność związana z rekultywacją i pozostała działalność usługowa związana z gospodarką odpadami,
- 46.77.Z – sprzedaż hurtowa odpadów i złomu,
- 49.41.Z – transport drogowy towarów.

Działalność Spółki w wymiarze rzeczowym i finansowym określał Plan rzeczowo-finansowy na rok 2017, zatwierdzony przez Nadzwyczajne Zgromadzenie Wspólników w dniu 20 marca 2017r. uchwałą nr 2/2017.

Spółka nie prowadziła działalności w dziedzinie badań i rozwoju.

Spółka nie nabywała udziałów własnych.

#### **ORGANIZACJA SPÓŁKI**

Zakład Utylizacyjny Sp. z o.o. jest zorganizowany w formie przedsiębiorstwa jednozakładowego.

Porządek organizacyjny Spółki charakteryzuje Regulamin Organizacyjny, ustalający strukturę organizacyjną, zasady zarządzania i kierowania, zakresy działania wydzielonych jednostek organizacyjnych oraz samodzielnych stanowisk pracy.

W 2017r. obowiązywały regulaminy zatwierdzone przez Nadzwyczajne Zgromadzenie Wspólników:

- uchwałą nr 22/2015 z dnia 30.09.2015r. – obowiązujący od początku roku obrotowego do 29 marca 2017r.
- uchwałą nr 7/2017 z dnia 30.3.2017r. – obowiązujący od 30 marca 2017r. do końca roku obrotowego.

W strukturze organizacyjnej wyróżniono:

- organy Spółki: zgromadzenie wspólników, radę nadzorczą i zarząd
- stanowiska zarządzania operacyjnego przedsiębiorstwem Spółki, powierzone członkom zarządu jako zarządzającym podstawowymi pionami organizacyjnymi: administracyjnym technicznym i ekonomiczno-finansowym
- działy podporządkowane zarządzającym pionami: eksploatacji, utrzymania ruchu, zasobów ludzkich, promocji i księgowo-finansowy
- w każdym z działów: sekcje, zespoły i samodzielne stanowiska pracy.

Przyjęty model organizacji i zarządzania gwarantował skuteczne zarządzanie przedsiębiorstwem Spółki, kierowanie pracą poszczególnych jego działów i pełną kontrolę nad jakością pracy, jej terminowością i powierzonym majątkiem.

#### **ZATRUDNIENIE**

Na dzień 31 grudnia 2017 r. Spółka zatrudniała 255 osób na umowę o pracę, z tego:

- na stanowiskach nierobotniczych 57 osób
- na stanowiskach robotniczych 198 osób.

Było to o 36 osób mniej niż na koniec poprzedniego roku obrotowego, z tego:

- na stanowiskach nierobotniczych o 1 osobę mniej
- na stanowiskach robotniczych o 35 osób mniej.

Zatrudnienie średnioroczne wyniosło 278 etatów i było o 23 pełne etaty (o 7,6%) niższe niż w roku poprzednim.



Załącznik do sprawozdania finansowego za rok obrotowy od 1 stycznia do 31 grudnia 2017r.

Planowane w 2017r. przeciętne zatrudnienie 306 osób uzupełniano pracownikami dostarczonymi przez agencję pracy tymczasowej. Na koniec 2017r. w Spółce zakontraktowanych było 30 osób (o 2 osoby mniej niż rok temu).

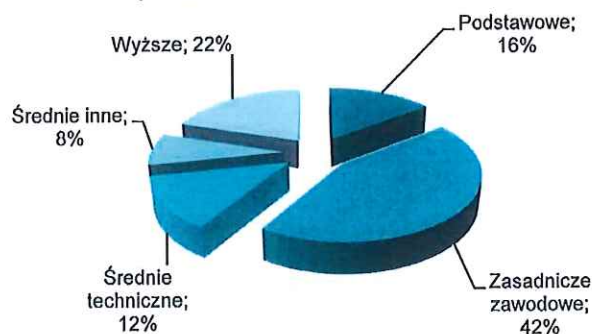
Zgodnie z doraźnymi potrzebami (np. pełnienie funkcji inspektora nadzoru), Spółka zatrudniała nieliczne osoby na umowy cywilne.

### Wykształcenie pracowników

Najliczniejsze grupy zatrudnionych pod względem wykształcenia stanowili:

- pracownicy z wykształceniem zasadniczym zawodowym - 43% ogółu zatrudnionych (wzrost o 1% w stosunku do roku poprzedniego)
- pracownicy z wykształceniem wyższym - 21% (wzrost o 1% w stosunku do roku poprzedniego)

Struktura wykształcenia pracowników na dzień 31.12.2017r



### Pracownicy wg grup wiekowych

Wiek	Liczba pracowników	
	2016	2017
20-25	22	17
26-30	27	26
31-35	42	35
36-40	40	43
41-45	43	40
46-50	34	29
51-55	32	30
56-60	35	25
Powyżej 60	16	10
Razem	291	255

### Pracownicy wg stażu w Spółce

Staż pracy w Spółce w latach	Liczba pracowników	
	2016	2017
0-5	213	204
6-10	38	33
11-15	25	13
Powyżej 15	15	5
Razem	291	255

### Szkolenia pracowników

Spółka wspiera rozwój pracowników i dostosowanie ich do zmian technicznych i prawnych, kierując zatrudnionych na szkolenia, kursy, konferencje i seminaria. Zasady dofinansowania ujęte są w Regulaminie Funduszu Szkoleniowego. W 2017r. kwalifikacje podnosiło:

- 25 osób w ramach szkoleń indywidualnych
- 5 osób na kursach specjalistycznych
- 2 osoby na studiach podyplomowych

Dodatkowo 8 osób uczestniczyło w konferencjach, a pracownicy administracyjni uczestniczyli dwukrotnie w szkoleniach motywacyjnych.

## DECYZJE ADMINISTRACYJNE

Podstawowymi decyzjami, umożliwiającymi gospodarowanie odpadami, są - obowiązujące bezterminowo - pozwolenia zintegrowane:

- pozwolenie zintegrowane na prowadzenie instalacji do składowania odpadów - decyzja Marszałka Województwa Pomorskiego z dnia 13.11.2009r. znak DROŚ.S.ES.7650-17/09, zmieniona decyzjami: z dnia 22.07.2010 r. znak DROŚ.P.Z.7650-3/10, z dnia 31.01.2011 znak DROŚ.S.ES.7650-39/10/11, z dnia 12.07.2012r. znak DROŚ-S.7222.8.2012.ES, z dnia 4.12.2014r. znak DROŚ-SO.7222.96.2014.ES, z dnia 13.01.2016 roku znak DROŚ-SO.7222.142.2014/2016.ES i z dnia 29.11.2017 roku znak DROŚ-SO.7222.64.2017.ES
- pozwolenie zintegrowane na eksploatację instalacji do przetwarzania odpadów z wykorzystaniem obróbki biologicznej o wydajności ponad 75 Mg na dobę (sortowni, kompostowni tunelowej, kompostowni KNEER wraz z placami dojrzewania kompostu, boksami do magazynowania odpadów oraz zakładową studnią głębinową) – decyzja Marszałka Województwa Pomorskiego z dnia 25.11.2015 r. znak DROŚ-SO.7222.35.2015.ES, zmieniona decyzją z dnia 3.10.2016 r. znak DROŚ.SO.7222.38.2016.ES.

## GOSPODARKA ODPADAMI

### Przyjmowanie odpadów do zagospodarowania

W 2017r. przyjęto 272,6 tys. Mg odpadów, tj. o 4,5% mniej niż w roku ubiegłym, z czego:

- 222,5 tys. Mg - odpady komunalne z grupy 20 (spadek o 6,3% w stosunku do roku poprzedniego),
- 36,6 tys. Mg - odpady z grupy 17, głównie ziemia i gruz do wykorzystania w celach technologicznych na terenie Zakładu (wzrost o 1,9% ),
- 13,5 tys. Mg - pozostałe odpady (wzrost o 13,4%).

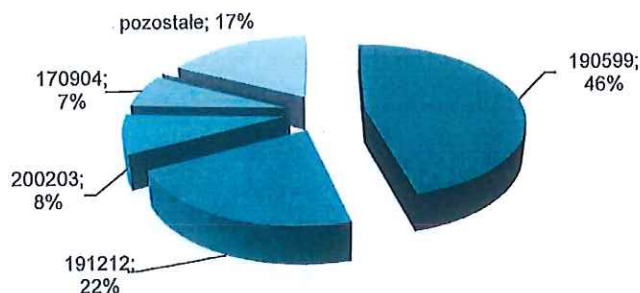


### Składowanie odpadów

Zeskladowano 50,7 tys. Mg odpadów (spadek o 35,6 % w stosunku do 2016r.), z tego:

- 19 05 99 – inne niewymienione odpady (balast wytworzony w procesie kompostowania) -23,4 tys. Mg (spadek o 43%)
- 19 12 12 – inne odpady (w tym zmieszane substancje i przedmioty) z mechanicznej obróbki odpadów inne niż wymienione w 19 12 11 (tzw. balast) – 10,9 tys. Mg (spadek o 52,8% w stosunku do roku ubiegłego)
- 20 02 03 – inne odpady nieulegające biodegradacji – 4,1 tys. Mg (spadek o 4,6%)
- 17 09 04 – zmieszane odpady z budowy, remontów i demontażu inne niż wymienione w 17 09 01, 17 09 02 i 17 09 03- 3,5 tys. Mg (spadek o 7,9%)
- pozostałe – 8,8 tys. Mg (wzrost o 37,5%)

### Struktura składowanych odpadów w 2017r.



### Sortowanie odpadów

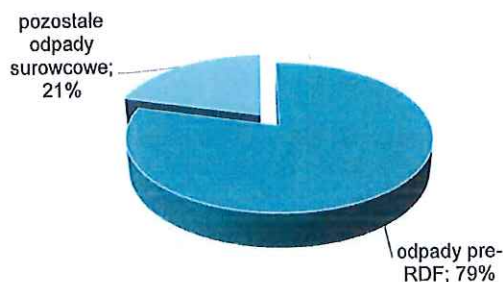
Do sortowania skierowano łącznie 167,6 tys. Mg odpadów (spadek o 5,8% w stosunku do 2016r.), w tym 166 tys. Mg odpadów komunalnych o kodzie 20 03 01 (spadek o 6%).

Wysortowano:

- 1) odpady surowcowe 68,3 tys. Mg, stanowiące 40,7% masy poddanej sortowaniu, spadek o 8,3% w stosunku do 2016r., z tego:
  - opakowania z papieru i tektury 5,0 tys. Mg (wzrost o 14%)
  - opakowania z tworzyw sztucznych - 3,1 tys. Mg (spadek o 1,4%)
  - opakowania z metali, metale żelazne - 3,4 tys. Mg (spadek o 1%)
  - opakowania ze szkła - 2,0 tys. Mg (spadek o 6%)
  - pre - RDF - 54,2 tys. Mg (spadek o 8 %)
  - wielkogabarytowe - 0,3 tys. Mg (spadek o 83%)
  - opony - 0,1 tys. Mg
  - pozostałe razem - 0,2 tys. Mg
- 2) odpady bio (poddane następnie procesowi kompostowania) - 30,5 tys. Mg, stanowiące 18% przesortowanej masy, spadek o 48%
- 3) odpady bio przekazane firmie zewnętrznej - 52,2 tys. Mg (wzrost o 184%)
- 4) balast - 10,9 tys. Mg, stanowiący 13%, spadek o 53.

W ciągu roku zmagazynowano: 0,8 tys. Mg pre-RDF i 2,4 tys. Mg odpadów bio.  
Straty procesowe wyniosły 2,5 tys. Mg, tj. ok. 6 % masy (spadek o 9 % w stosunku do roku ub.).

### Struktura wysortowanych odpadów surowcowych w sortowni w 2017r.



### Kompostowanie odpadów

Procesowi kompostowania poddano łącznie 41,4 tys. Mg (o 55% mniej niż w 2016r. Głównie ze względu na awarię podstawowej maszyny, spowodowaną pożarem), z czego:

- 30,6 tys. Mg frakcja bio wysortowana w sortowni

- 10,8 tys. Mg selektywnie zebrane odpady dostarczone przez kontrahentów.



#### Odpady przyjęte nieodpłatnie

W 2017r. nieodpłatnie przyjmowano odpady:

- od mieszkańców Miasta Gdańska oraz gmin Regionu, dostarczających ściśle określone odpady (głównie zużyty sprzęt elektryczny i elektroniczny) do Zakładu własnym transportem
- w ramach selektywnej objazdowej zbiórki odpadów niebezpiecznych, prowadzonej przez Zakład do 09.2017, na podstawie „Regulaminu utrzymania czystości i porządku na terenie Miasta Gdańska”
- w ramach sprzątnięcia miasta podczas akcji „Dni Ziemi” (w kwietniu) i „Sprzątnięcie Świata” (we wrześniu)
- od Gminy Miasta Gdańsk.

W 2017 roku nieodpłatnie przyjęto 609,8 Mg odpadów, z czego:

- z grupy 15 – 1,06 Mg
- z grupy 16 – 21,92 Mg
- z grupy 17 – 120,06 Mg
- z grupy 20 – 466,76 Mg.

Wartość usług według cennika: 168,8 tys. zł

#### ODZYSK BIOGAZU I PRODUKCJA ENERGII ELEKTRYCZNEJ

W 2017 pozyskano 7.055,3 tys. m<sup>3</sup> biogazu składowiskowego, o 12 % więcej w stosunku do roku 2016. Z biogazu wyprodukowano 8,3 tys. MWh energii elektrycznej (spadek o 6,7%), z czego do sieci krajowej sprzedano 3 tys. MWh (wzrost o 7 %), resztę zużyto na potrzeby własne Zakładu. W trakcie pracy agregatów prądotwórczych odzyskano i zużywano we własnym zakresie ciepło do ogrzewania pomieszczeń i podgrzania wody użytkowej.


#### SELEKTYWNA ZBIÓRKA ODPADÓW „U ŹRÓDŁA” NA TERENIE GDAŃSKA

Spółka samodzielnie prowadziła selektywną zbiórkę odpadów surowcowych do dnia 14 września 2017r., tj. do czasu, gdy do wspólnej realizacji tego zadania zaangażowano od 15 września 2017r. inną spółkę komunalną pod firmą Gdańskie Usługi Komunalne Sp. z o.o.

W 2017r. zebrano łącznie 5,1 tys. Mg odpadów (mniej o 13% niż w 2016r.), z czego:

- 2,8 tys. Mg makulatury, wzrost o 4% w stosunku do roku 2016,
- 1,5 tys. Mg tworzyw sztucznych, wzrost o 2% w stosunku do roku 2016,
- 0,8 tys. Mg szkła, spadek o 55% w stosunku do roku 2016.

Masa zebranych surowców wtórnych [Mg]



PRZYCHODY

Podstawowy przychód Spółki ok. 88% stanowią przychody „na bramie” za przyjęcie odpadów do zagospodarowania.

Struktura i dynamika przychodów oraz stopień wykonania planu

Wyszczególnienie	Wykonanie 2016	Plan 2017	Wykonanie 2017	Wskaźnik wykonania planu	Wskaźnik zmian 2017/2016
	tys. zł			%	
przychody netto ze sprzedaży ogółem	65 142	66 703	67 313	101%	103%
z tego:					
przychody ze sprzedaży usług unieszkodliwiania odpadów	57 455	58 964	58 920	100%	103%
pozostałe przychody ze sprzedaży	7 687	7 739	8 393	108%	109%
z tego:					
przychody ze sprzedaży energii elektrycznej i otrzymanych Praw Majątkowych do ŚP z OZE	847	1 172	826	70%	98%
przychody ze sprzedaży surowców wtórnych	6 840	6 567	7 567	115%	111%

Ogólne przychody ze sprzedaży wzrosły o 3 % w stosunku do roku poprzedniego.

KOSZTY

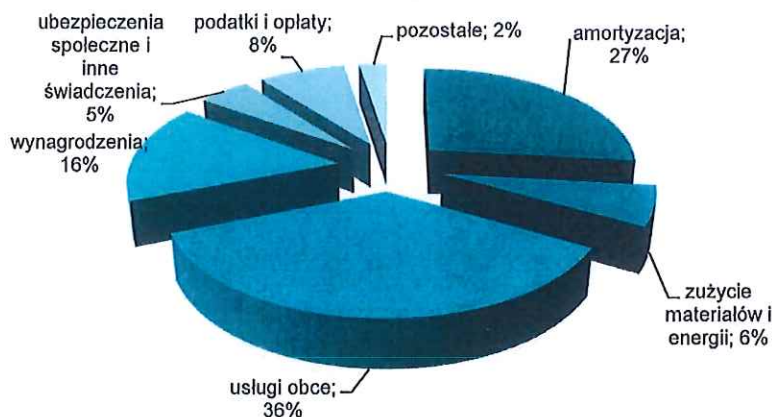
Struktura i dynamika kosztów według rodzaju oraz stopień wykonania planu

Wyszczególnienie	Wykonanie 2016	Plan 2017	Wykonanie 2017	Wskaźnik wykonania planu	Wskaźnik zmian 2017/2016	Wskaźnik struktury w 2017
	tys. zł			%		
koszty działalności operacyjnej syntetycznie	74 649	92 734	83 438	90%	112%	100,0%
w tym:						
amortyzacja	22 539	22 618	22 263	98%	99%	26,7%
zużycie materiałów i energii	4 830	6 212	5 297	85%	110%	6,3%

Załącznik do sprawozdania finansowego za rok obrotowy od 1 stycznia do 31 grudnia 2017r.

usługi obce	20 325	34 722	29 893	86%	147%	35,8%
wynagrodzenia	13 555	13 877	13 063	94%	96%	15,7%
ubezpieczenia społeczne i inne świadczenia	3 814	4 041	3 902	97%	102%	4,7%
podatki i opłaty	7 831	6 589	6 610	100%	84%	7,9%
pozostałe	1 686	2 567	2 154	84%	128%	2,6%
wartość sprzedanych towarów i materiałów	69	2 108	256	12%	371%	0,3%

Struktura kosztów rodzajowych w roku 2017



Koszty wzrosły o 12 % w stosunku do roku poprzedniego z powodu:

- wzrostu o 47% kosztów usług obcych wynikającego ze zwiększonej masy odpadów pre-RDF i odpadów bio przekazywanych do dalszego zagospodarowania podmiotom zewnętrznym oraz pozyskania do sortowni pracowników tymczasowych, a także kosztów usług zagospodarowania odcieków
- wzrostu o 28 % kosztów pozostałych w związku z wyższymi o 17% kosztami reklamy i promocji zasad selektywnego zbierania odpadów.

Poziom kosztów w wartości sprzedaży wyniósł 123% i wzrósł o 10% w stosunku do poprzedniego roku.

#### DZIAŁANIA INFORMACYJNO - PROMOCYJNE

W 2017 r. Zakład Utylizacyjny Sp. z o.o. kontynuował politykę komunikacji precyzyjnie dostosowanej do konkretnych grup interesariuszy. Głównymi adresatami działań byli mieszkańcy sąsiadujących z Zakładem osiedli, ogół mieszkańców Gdańska, przedstawiciele mediów i administracji samorządowej. Główne tematy komunikacji to oprócz działań antyodorowych także projekty inwestycyjne takie jak: projekt termiczny ZTPO czy budowa drugiej hermetycznej kompostowni. W 2017 roku ważna była także edukacja odpadowa z uwzględnieniem nadchodzących w systemie selektywnej zbiórki odpadów surowcowych zmian oraz ilości odzyskiwanych surowców. Realizowane były też działania w ramach komunikacji wewnętrznej względem pracowników spółki jak spotkania kwartalne, szkolenia wewnętrzne i zewnętrzne. Za najważniejsze działania w tym zakresie Zarząd uznaje:

1. Kontynuację działań w ramach programu społecznego pod nazwą „Aktywne Sąsiedztwo” nakierowanego na najbliższe otoczenie Zakładu
2. Prowadzenie monitoringu mediów, prowadzenie kampanii informacyjnej związanej z komunikowaniem działań podjętych na rzecz zminimalizowania uciążliwości odorowej Zakładu, ale także budowanie przeciwwagi w komunikacji dla uciążliwości odorowej, w tym współorganizacja pomorskiego Ekoforum - debaty o ochronie środowiska dla samorządowców.
3. Prowadzenie komunikacji najważniejszych inwestycji Zakładu: budowa spalarni oraz hermetycznej kompostowni
4. Prowadzenie ciągłego dialogu z interesariuszami Zakładu, dbanie o budowanie właściwych relacji: spotkania, konferencje, eventy
5. Prowadzenie komunikacji pod kątem odpowiedzialnego i zaangażowanego biznesu, co znalazło uznanie w prestiżowych konkursach dla tego obszaru: Aktywne Sąsiedztwo oraz Rada Interesariuszy znalazły się w raporcie: Odpowiedzialny biznes w Polsce. Dobre praktyki –

organizator konkursu Forum Odpowiedzialnego Biznesu; Zakład znalazł się w Rankingu Odpowiedzialnych Firm 2017 jako jedyna w tym zestawieniu spółka miejska oraz z branży gospodarki odpadami. Ranking opracowany jest przez Dziennik Gazetę Prawną przy współpracy z FOB. Zgłoszenie Spółki było audytowane przez firmę doradczą Deloitte; Konkurs „Przedsiębiorca Odpowiedzialny i Wrażliwy Społecznie” organizowany przez Pracodawców Pomorza. Zakład został wyróżniony i uzyskał certyfikat „Przedsiębiorcy Odpowiedzialnego i Wrażliwego Społecznie 2017.”

#### ZDARZENIA ISTOTNIE WPŁYWAJĄCE NA DZIAŁALNOŚĆ

1. Nierozstrzygnięta ostatecznie przez Sąd Apelacyjny sprawa z powództwa Syndyka Masy Upadłości Hydrobudowa Polska SA o zwrot kwoty 31,2 mln zł tytułem pobranych środków z gwarancji kontraktowej.
2. Awaria przerzucarki do kompostu Backhus z powodu pożaru w maju 2017 roku przyczyniła się do przestoju kompostowni przez 7 miesięcy 2017 roku.
3. Utrzymujący się stale „rynek pracownika” odbił się niekorzystnie na obsadzie linii sortowniczych. Zakład w dalszym ciągu wynajmował sortowaczy poprzez agencję pracy tymczasowej.
4. Uchwalony 29 grudnia 2016 WPGO 2022, który wszedł w życie w lutym 2017 roku, zmienił granice regionów gospodarki odpadami. Obecnie Zakład znajduje się w Regionie Północnym, obok innych 3 instalacji RIPOK. Zmiana ta wpłynęła niekorzystnie na ilość przyjmowanych odpadów oraz przychody Spółki.
5. Od września 2017r., decyzją Właściciela, Zakład przekazał obsługę gniazd służących do selektywnej zbiórki odpadów oraz usługę objazdowej zbiórki odpadów niebezpiecznych spółce GUK Sp. z o.o., zachowując uzyskiwane przychody.
6. Od września 2017r. Spółka udostępniła część zakładu (m.in. plac postojowy pojazdów, budynek wagowy, pomieszczenia socjalne dla pracowników) spółce GUK Sp. z o.o., pod jej działalność związaną z odbiorem odpadów od mieszkańców. Taka tymczasowa, w założeniach, sytuacja utrudnia bieżącą pracę Zakładu.

#### KIERUNKI ROZWOJU ZAKŁADU UTYLIZACYJNEGO SP. Z O.O.

Kierunki rozwoju Zakładu wyznacza misja prowadzenia zadań publicznych w zakresie gospodarki odpadami, jaką Gmina Miasta Gdańska nałożyła na Spółkę.

Działania Spółki związane są ściśle z podstawowymi celami strategicznymi:

- sukcesywnym wzrostem odzysku i recyklingu odpadów;
- większą efektywnością pracy instalacji;
- zapewnieniem maksymalnego komfortu i bezpieczeństwa mieszkańców;
- rozwojem Spółki równoważonym interesem wszystkich uczestników systemu gospodarki odpadami, zaczynając od mieszkańców Metropolii Gdańskiej;

Najważniejsze zadania inwestycyjne Spółki określają projekty:

##### 1. Budowa nowej kompostowni

W związku z koniecznością ograniczenia oddziaływania odorowego, zakład przygotowuje inwestycję polegającą na wybudowaniu hermetycznej instalacji do biologicznego przetwarzania odpadów biodegradowalnych. Obecnie eksploatowane instalacje nie posiadają dostatecznej przepustowości, a tym samym nie zapewniają możliwości ograniczenia negatywnego oddziaływania odorowego na otoczenie. Wykonano dokumentację przygotowawczą oraz złożono studium wykonalności wraz z wnioskiem o dofinansowanie z POLiŚ. Wniosek o dofinansowanie jest procedowany w Narodowym Funduszu Ochrony Środowiska i Gospodarki Wodnej.

W 2017r. podpisano umowy na:

- „Projektowanie i budowę hermetycznej kompostowni w Zakładzie Utylizacyjnym w Gdańsku, roboty budowlano – montażowe”
- Usługi „Inżyniera Kontraktu”

Na początku 2018r. ogłoszono przetarg na usługi Public Relations. Przetarg na dostawy sprzętu będzie ogłoszony w drugiej połowie roku 2018.

##### 2. Przygotowanie do budowy sektora składowania 800/3

Otrzymano decyzję o środowiskowych uwarunkowaniach realizacji przedsięwzięcia oraz uzyskano pozwolenie na budowę. Budowa będzie realizowana w latach 2018-2019.

3. Opracowanie koncepcji rozbudowy sortowni.

W związku z koniecznością zwiększenia poziomu odzysku surowców planowana jest modernizacja układu technologicznego sortowni. W 2017 r. opracowano koncepcję rozbudowy tego obiektu. W grudniu 2017r. złożono studium wykonalności wraz z wnioskiem o dofinansowanie z POIiŚ. Prace modernizacyjne dostosowujące linię do obowiązujących przepisów zaplanowano na rok 2019.

**ZAANGAŻOWANIE SPÓŁKI W PROJEKT „SYSTEM GOSPODARKI ODPADAMI DLA METROPOLII TRÓJMIEJSKIEJ”**

Planowany do wybudowania zakład termicznego przetwarzania frakcji energetycznej z odpadów komunalnych, w ramach przedsięwzięcia pn. „System gospodarki odpadami dla metropolii trójmiejskiej”, będzie uzupełnieniem systemu mechaniczno-biologicznego przetwarzania odpadów komunalnych prowadzonego w 3 instalacjach w województwie pomorskim. Realizacja projektu będzie zadaniem nowoutworzonej SPV pod firmą „Port Czystej Energii Sp. z o.o.". Natomiast w jej imieniu wydatki ponosi Zakład.

W 2017 roku prace nad projektem "System gospodarki odpadami dla metropolii trójmiejskiej" koncentrowały się na procedowaniu zamówienia publicznego mającego na celu wybór partnera prywatnego do zaprojektowania, budowy i eksploatacji zakładu termicznego przekształcania odpadów w Gdańsku oraz na działaniach związanych z pozyskaniem dofinansowania ze środków pomocowych Programu Operacyjnego Infrastruktura i Środowisko.

**RYZYKA**

**Zmiany cen sprzedaży**

Ze względu na świadczenie usług publicznych na rzecz gminy, na podstawie Ustawy o gospodarce komunalnej, ceny za przyjęcie i zagospodarowanie odpadów są zatwierdzane przez Prezydenta Miasta Gdańska na umotywowany wniosek Spółki. Ceny podlegają regulacjom Ustawy o odpadach, a poziom ceny do roku 2023 za podstawową grupę odpadów - odpady komunalne zmieszane - wyznacza studium wykonalności dla zmodernizowanego zakładu.

Ryzyko zmian cen zabezpiecza w zasadniczej części umowa wykonawcza podpisana z Gminą Miasta Gdańska.

Ceny stosowane są jednolicie dla wszystkich kontrahentów.

Składnikiem ceny za przyjęcie odpadów jest też opłata za składowanie odpadów, ustalana przez Ministra Środowiska.

Ryzyko zmian opłaty za składowanie nie jest zabezpieczone. Brak jest rynkowych instrumentów umożliwiających skuteczne zabezpieczenie się przed tym ryzykiem. Spółka może w niewielkim stopniu minimalizować skutki wzrostu opłat za składowanie, poprzez zwiększanie poziomu wysortowania odpadów. Dodatkowo, urzędowy wzrost poziomu opłaty za składowanie jest istotnym argumentem dla wnioskowania o analogiczny wzrost ceny „na bramie”.

Ceny sprzedaży odpadów surowcowych są ustalane przez rynek. Ze względu na charakter działalności, Spółka jest narażona na ich wahania, ponieważ nie ma możliwości magazynowania wysortowanych odpadów w celu przetrzymywania okresów dekonunktury oraz osiągnięcia korzystnej dla siebie ceny. Zważywszy na 11 % udział przychodów ze sprzedaży surowców w całości przychodów, ryzyko to w niewielkim stopniu wpływa na sytuację finansową Spółki. Dodatkowo jest zabezpieczone częściowo poprzez relatywnie niewielkie dopłaty z organizacji odzysku.

Energia elektryczna pochodząca z odnawialnych źródeł energii (OZE) sprzedawana była w cenie urzędowej, natomiast od 2018 roku po cenie rynkowej

Ryzyko zmian cen nie jest zabezpieczone. Przychody ze sprzedaży energii stanowią zaledwie 0,8 % wartości sprzedaży usług i produktów, co powoduje, że ryzyko zmian cen nie wpływa na Spółkę.

Ceny Praw Majątkowych do Świadectw Pochodzenia Energii z OZE, przyznawanych celem wsparcia systemu pozyskiwania energii ze źródeł odnawialnych, są kształtowane przez rynek na Towarowej Gieldzie Energii.

Ceny te stałe ulegały obniżeniu, dopiero w I kwartale 2018r. następuje sukcesywna ich wyżka. Spółka nie ma możliwości zabezpieczenia się przed ryzykiem obniżek ceny, wynikającym z nadpodaży praw na rynku. Wartość otrzymanych aktywów stanowi ok. 0,5% wartości sprzedaży usług i produktów, co powoduje, że ryzyko zmian cen nie wpływa istotnie na Spółkę.



### Zmiany cen zakupu

Ze względu na poziom zużycia paliw i energii oraz koszty zakupu niektórych usług obcych (np. przekazania do zagospodarowania wytworzonych odpadów „pre-RDF” i bio), koszty wrażliwe są na te ceny. Z racji charakteru Spółki, zakupy dokonywane są w drodze przetargów, gdzie podstawowym kryterium wyboru oferty jest najniższa cena.

### Ryzyko kredytowe

Dla współfinansowania projektu „Modernizacja Gospodarki Odpadami Komunalnymi w Gdańsku”, Narodowy Fundusz Ochrony Środowiska i Gospodarki Wodnej w Warszawie (NFOŚiGW) udzielił w 2009r. pożyczki inwestycyjnej na okres 15 lat. Ze względu na zastosowanie stałej podstawy oprocentowania pożyczki, wynoszącej 0,9 stopy redyskonta weksli, ogłaszanej przez Narodowy Bank Polski, ryzyko przy obsłudze zadłużenia jest uzależnione od zmian tej stopy i nie jest zabezpieczone. Wskutek spełnienia warunków, przewidzianych umową, ryzyko wypowiedzenia umowy pożyczki przez NFOŚiGW w terminie 14-dniowym, jest możliwe w obecnej sytuacji jedynie w przypadku opóźnień w spłacie rat kapitałowych i odsetek, przekraczających 30 dni w stosunku do terminów ustalonych w harmonogramie spłat oraz naruszenia tzw. efektu ekologicznego, określonego przez Umowę o dofinansowanie ze środków Programu Operacyjnego Infrastruktura i Środowisko. W przypadku niekorzystnych uwarunkowań, utrudniających spłatę pożyczki, umowa może być renegotjowana. W ocenie zarządu obydwu w/w ryzyka wypowiedzenia/rozwiązania umowy obecnie nie występują.

### Płynność finansowa

W zakresie płynności finansowej ciężar ryzyka spoczywał głównie na Gminie Miasta Gdańsk. Gmina od 1 lipca 2013r. jest głównym kontrahentem z ok. 66% udziałem w przychodach netto ze sprzedaży produktów i usług. Pozostałe ryzyko rozkłada się na około trzydziestu kontrahentów, dostarczających lub odbierających odpady z różną częstotliwością. Niewielkie znaczenie mają kontrahenci dostarczający odpady incydentalnie, którzy płacą gotówką bądź kartą. Za wyjątkiem głównego kontrahenta, z którym rozliczanie za dostarczane odpady odbywa się po zakończeniu każdego miesiąca, rozliczanie z pozostałymi kontrahentami następuje co 7 dni. Przy prowadzonej na bieżąco windykacji, następuje regularny dopływ gotówki. Wskaźniki płynności są na wysokim poziomie.

Największa (83%) masa odpadów w grupie odpadów komunalnych dostarczana była z terenu Gminy Miasta Gdańsk. W sytuacji wystąpienia niejako „monopolu naturalnego”, zagwarantowane były zarówno dostawy odpadów komunalnych wytworzonych na terenie gminy, jak i płatności za odpady. Pozostałe odpady dostarczane były z gmin sąsiednich, dla których Spółka uwzględniona jest w Wojewódzkim Planie Gospodarki Odpadami jako Regionalna Instalacja Przetwarzania Odpadów Komunalnych (RIPOK). Tu również płatności były regularne.

Jednakże to ryzyko, jak i ryzyko wynikające ze zmiany w systemie opłat za odbiór i zagospodarowanie odpadów jest również w znacznej części zabezpieczone prawem do rekompensaty ze strony Gminy Miasta Gdańsk, przewidzianej umową wykonawczą.

Od 2017r. ryzyko niezachowania płynności finansowej nieznacznie wzrosło z powodu zmian w WPGO, skutkujących wystąpieniem konkurencji i odpływem części odpadów do zagospodarowania.

### Ryzyko korekty dofinansowania w związku z nieosiągnięciem efektu ekologicznego.

Umowa o dofinansowanie modernizacji zakładu nr POIS.02.01.00-00-001/07-00 z dnia 07.08.2009 r. ze środków Programu Operacyjnego Infrastruktura i Środowisko określiła efekt ekologiczny jako:

- poddanie procesowi odzysku 115 tys. Mg/rok odpadów komunalnych poprzez sortowanie
- ograniczenie strumienia odpadów biodegradowalnych trafiających na składowisko o 32 tys. Mg/rok, poprzez poddanie ich procesowi kompostowania
- modernizację sektora składowania odpadów 800/1 o pojemności 1.650 tys. m<sup>3</sup> i sektora składowania odpadów 800/2 o pojemności 7 mln m<sup>3</sup>
- budowę kwatery składowania odpadów zawierających azbest o pojemności 150 tys. m<sup>3</sup>.

Czas monitorowania efektu: 5 pełnych kolejnych lat kalendarzowych licząc od roku następującego po zakończeniu projektu, którym jest rok 2015.

Ze względu na zmiany w planie Gospodarki Odpadami dla Województwa Pomorskiego 2022, ryzyko wzrosło od 2017r., ponieważ podział na nowe regiony wprowadził konkurencję między RIPOK-ami i, z przyczyn niezależnych od Zakładu, może obniżyć się masa przywożonych odpadów.

W kolejnych latach trudno jest oszacować ryzyko niespełnienia zakładanego efektu ekologicznego. Mogą mieć na to wpływ zarówno awarie instalacji, jak i skutki zmian w WPGO.

Załącznik do sprawozdania finansowego za rok obrotowy od 1 stycznia do 31 grudnia 2017r.

Skutki finansowe nieosiągnięcia efektu ekologicznego w którymkolwiek roku są niemożliwe do oszacowania w obecnym stanie prawnym ze względu na wieloaspektowość przyczyn, mających wpływ na korektę dofinansowania. W ocenie zarządu nie mogą być tożsame ze zwrotem dotacji na obiekty sortowni lub kompostowni.

**Ryzyko zwrotu gwarancji należytego wykonania kontraktu**

W związku z wygraniem przez Zakład sprawy z powództwa Syndyka Masy Upadłości Hydrobudowa Polska SA w upadłości likwidacyjnej i apelacją powoda o zwrot 31,2 mln zł trudno jest oszacować ryzyko zwrotu tej kwoty. Rozpoczęte w 2017r. rozprawy apelacyjne jeszcze się nie zakończyły.

**Ryzyko zmniejszenia strumienia przyjmowanych odpadów w związku z wprowadzeniem przez Urząd Marszałkowski zmian w Wojewódzkim Planie Gospodarowania Odpadami**

Zmiany w Wojewódzkim Planie Gospodarki Odpadami spowodowały od 2017r. połączenie Regionów Północnego, Ekodolina oraz Szadólki w jeden. Oznacza to utratę monopolu na zagospodarowanie odpadów i zagrożenie odpływem części strumienia odpadów komunalnych do innych instalacji. W Regionie Północnym funkcjonuje „prywatny” RIPOK Chlewnica, oferujący znacznie niższą cenę zagospodarowania odpadów. W skrajnym przypadku utrata strumienia odpadów komunalnych pochodzących z Gmin Regionu Szadólki (z wyjątkiem Gdańska), może zagrozić trwałości projektu oraz doprowadzić do podwyżki opłat na bramie albo upoważniać zarząd Spółki do złożenia do Gminy Miasta Gdańska wniosku o wypłatę rekompensaty.

**Ryzyko związane ze złożem biogazu**

Obecnie 90% energii elektrycznej wykorzystywanej przez Zakład pochodzi z własnej produkcji w jednostce kogeneracyjnej wykorzystującej jako paliwo gaz składowiskowy. Należy się spodziewać, że w najbliższych kilku latach uzysk biogazu będzie systematycznie malał, co skutkować będzie koniecznością zakupu coraz większej ilości energii elektrycznej od dostawcy zewnętrznego. To z kolei może wpłynąć na wzrost kosztów funkcjonowania instalacji przetwarzania odpadów.

Spółka ogranicza zidentyfikowane ryzyko poprzez planowane nowe inwestycje, w tym m. in. budowę instalacji do fermentacji metanowej odpadów biodegradowalnych.

**SYTUACJA DOCHODOWA, MAJĄTKOWA I FINANSOWA**

**Finansowy efekt działalności**

Działalność w 2017r. zakończyła się stratą netto w wysokości 5.422 tys. zł. Wprowadzie przychody ze sprzedaży wrosły o 3%, lecz pilne potrzeby przekazania do zewnętrznych instalacji tych frakcji odpadów, których Spółka nie mogła zagospodarować, przyczyniły się do 12% wzrostu kosztów operacyjnych. Strata na sprzedaży wyniosła 15.692 tys. zł była wyższa o 7.109 tys. zł od straty w roku ubiegłym. W ślad za amortyzacją majątku trwałego rozliczono 11,8 mln zł dotacji z Programu Operacyjnego Infrastruktura i Środowisko.

**Zmiany poszczególnych pozycji rachunku zysków i strat**

Pozycje rachunku zysków i strat	2016	2017	Dynamika	
			2017-2016	2017/2016
	tys. zł		x 100%	
A. Przychody netto ze sprzedaży i zrównane z nimi	66 066	67 746	1 680	103%
w tym: - przychody netto ze sprzedaży produktów	65 142	67 314	2 172	103%
- przychody ze sprzedaży materiałów i towarów	65	295	230	454%
B. Koszty działalności operacyjnej	74 649	83 438	8 789	112%
C. Starta na sprzedaży	-8 583	-15 692	-7 109	183%
D. Pozostałe przychody operacyjne	12 817	16 250	3 433	127%
E. Pozostałe koszty operacyjne	3 023	5 312	2 289	176%
Wynik na pozostałej działalności operacyjnej (D-E)	9 794	10 938	1 144	112%
F. Zysk/ strata na działalności operacyjnej	1 211	-4 754	-5 965	-393%
G. Przychody finansowe	1 239	1 075	-164	87%
H. Koszty finansowe	1 131	924	-207	82%
I. Zysk/ strata brutto	1 319	-4 603	-5 922	-349%
J. Podatek dochodowy	495	819	324	165%
K. Zysk/ strata netto	823	-5 422	-6 245	-659%

Załącznik do sprawozdania finansowego za rok obrotowy od 1 stycznia do 31 grudnia 2017r.

**Majątek, inne zasoby i finansowanie**

Jak wynika z bilansu, wartość majątku wynosiła 290.929 tys. zł i uległa obniżeniu 19.720 tys. zł (o 6 %) w porównaniu do roku poprzedniego. Majątek trwały stanowi 76%, a majątek obrotowy – 24% wartości majątku Spółki.

W majątku trwałym dominują aktywa rzeczowe - 92%, a w obrotowym aktywa pieniężne – 86%.

Zmiany strukturalne majątku:

- obniżenie wartości aktywów trwałych o 14.801 tys. zł (o 9%), głównie wskutek planowych odpisów amortyzacyjnych
- obniżenie wartości aktywów obrotowych o 4.919 tys. zł (o 7%), spowodowane m. in. ubytkiem środków pieniężnych (m.in. z powodu spłaty rat i odsetek od pożyczki).

**Zmiany stanu i struktura majątku**

Aktywa	2016	2017	Zmiana stanu w stosunku do roku poprzedniego	Struktura	
				2016	2017
	tys. zł			%	
A. Aktywa trwale	236 808	222 007	-14 801	76%	76%
w tym:					
I. Wartości niematerialne i prawne	50	20	-30	0%	0%
II. Rzeczowe aktywa trwale	229 972	204 982	-24 990	74%	70%
III. Należności długoterminowe	1 000	1 000	0	0%	0%
IV. Inwestycje długoterminowe	0	0	0	0%	0%
V. Długoterminowe rozliczenia międzyokresowe	5 786	16 005	10 219	2%	6%
B. Aktywa obrotowe	73 841	68 922	-4 919	24%	24%
w tym:					
I. Zapasy	1 730	2 895	1 165	1%	1%
II. Należności krótkoterminowe	3 473	4 695	1 222	1%	2%
III. Inwestycje krótkoterminowe	66 810	59 467	-7 343	22%	20%
IV. Krótkoterminowe rozliczenia międzyokresowe	1 828	1 865	37	1%	1%
Razem	310 649	290 929	-19 720	100%	100%

Źródłem finansowania majątku jest w 65 % kapitał obcy, pochodzący w szczególności z :

- nierozliczonej dotacji z POIiŚ 114 mln zł
- pożyczki inwestycyjnej 51,9 mln zł
- rezerw na zobowiązania 11,3 mln zł
- odroczonej ustawowej płatności opłat za korzystanie ze środowiska 1,9 mln zł

Kapitał własny stanowi 35 % pasywów.

**Zmiany stanu i struktura źródeł finansowania**

Pasywa	2016	2017	Zmiana stanu w stosunku do roku poprzedniego	Struktura	
				2016	2017
	tys. zł			%	
A. Kapitał własny	108 298	102 882	-5 416	35%	35%
w tym:					
I. Kapitał podstawowy	12 092	12 092	0	4%	4%
II. Kapitał zapasowy	1 227	1 227	0	1%	0%
III. Kapitał z aktualizacji wyceny	17	17	0	0%	0%
IV. Pozostałe kapitały rezerwowe	94 140	94 961	821	30%	33%
V. Zysk (strata) z lat ubiegłych	-1	7	8	0%	0%
VI. Zysk (strata) netto	823	-5 422	-6 245	0%	-2%
VII. Odpisy z zysku netto w ciągu roku obrotowego	0	0	0	0%	0%

Załącznik do sprawozdania finansowego za rok obrotowy od 1 stycznia do 31 grudnia 2017r.

B. Zobowiązania i rezerwy na zobowiązania	202 351	188 047	-14 304	65%	65%
z tego:					
I. Rezerwy na zobowiązania	8 189	11 348	3 159	3%	4%
II. Zobowiązania długoterminowe	52 889	44 340	-8 549	17%	15%
III. Zobowiązania krótkoterminowe	15 773	18 702	2 929	5%	6%
IV. Rozliczenia międzyokresowe	125 500	113 657	-11 843	40%	39%
Razem	310 649	290 929	-19 720	100%	100%

Struktura źródeł finansowania utrzymuje się na takim samym poziomie co w ubiegłym roku.

**Wskaźniki zadłużenia**

Wskaźnik	Sposób pomiaru	2016	2017
Wskaźnik ogólnego zadłużenia	(Zobowiązania ogółem+ rezerwy ogółem+kredyty ogółem)/majątek	65%	65%
Ryzyko likwidacji %	Kapitały własne/ majątek	35%	35%

**Rentowność**

Działalność operacyjna jest deficytowa ze względu na wystąpienie straty na sprzedaży. Także pozostałe wskaźniki rentowności przyjmują wartości ujemne.

Wskaźnik	Sposób pomiaru	2016	2017
Rentowność operacyjna	Zysk ze sprzedaży/ przychody ze sprzedaży	-13,0%	-23,2%
Rentowność sprzedaży netto	Zysk netto/ sprzedaż usług	1,2%	-8,0%
Rentowność aktywów	Zysk netto/ aktywa ogółem	0,3%	-1,9%
Rentowność kapitału własnego	Zysk netto/ kapitał własny	0,8%	-5,3%
Rentowność zasobów osobowych	Zysk(strata) netto/ przeciętne zatrudnienie	2,7 tys. zł	-19,5 tys. zł

**Płynność finansowa**

Wskaźnik	Sposób pomiaru	2016	2017
Wskaźnik bieżącej płynności	aktywa obrotowe/ zobowiązania krótkoterminowe	4,68	3,69
Wskaźnik wysokiej płynności	aktywa obrotowe łatwo zbywalne/ zobowiązania krótkoterminowe	4,57	3,53
Wskaźnik wypłacalności gotówki	środki pieniężne/ zobowiązania krótkoterminowe	4,24	3,18
Kapitał pracujący	aktywa obrotowe - zobowiązania bieżące	58 067,2	50 219,9

Wskaźniki płynności finansowej obniżyły się, lecz wciąż utrzymują się na wysokim poziomie.

**Wskaźniki obrotowości majątku**

Wskaźnik	Sposób pomiaru	2016	2017
Rotacja aktywów ogółem	Przychody ogółem/ aktywa ogółem	0,2	0,2
Rotacja aktywów trwałych	Przychody ogółem/ aktywa trwale ogółem	0,3	0,3
Rotacja aktywów obrotowych	Przychody ogółem/ aktywa obrotowe ogółem	0,9	1,0
Rotacja zapasów w dniach	Stan końcowy zapasów x 365 dni/ koszt własny sprzedaży	8,5	12,7
Cykl należności w dniach	Stan końcowy należności od odbiorców x 365 dni/ przychód ze sprzedaży	17,1	21,0
Cykl zobowiązań w dniach	Stan końcowy zobowiązań z tyt. dostaw x 365 dni/ koszt działalności operacyjnej	12,0	22,1

Cykle obrotowości należności i zobowiązań bieżących uległy wydłużeniu.

**Przewidywana sytuacja finansowa**

Obecna sytuacja finansowa Spółki oceniana jest jako dobra, wskaźniki obrazują nadpłynność. Ze względu na planowany deficytowy rezultat działalności w 2018r. przewiduje się istotny spadek najbardziej płynnych aktywów do poziomu uznawanego za bezpieczny, pozwalający na funkcjonowanie i rozwój w najbliższej perspektywie.

Ryzyko utraty płynności finansowej niweluje istotny poziom odpisów amortyzacyjnych majątku trwałego, niepowodujący odpływu pieniądza ze Spółki.

Również pod kątem sfinansowania realizowanych zadań inwestycyjnych, zarząd pozytywnie ocenia przyszłą sytuację finansową, ponieważ zarówno projekt budowy spalarni, jak i budowa hali kompostowni spotkały się w 2017r. z aprobatą NFOŚiGW i zostały zakwalifikowane do dalszych ocen pod kątem uzyskania dofinansowania ze środków Programu Operacyjnego Infrastruktura i Środowisko.

Gdańsk, 30 marca 2018r.

Członek Zarządu

Wojciech Głuszczał

Prezes Zarządu

Michał Dzioba

Członek Zarządu

Maciej Jakubek

C

C



Informacje dot. ubezpieczenia  
odpowiedzialności za szkody na środowisku

[www.greco-jlt.com](http://www.greco-jlt.com)

## 1 Dane wnioskodawcy

### Nazwa i adres

Zakład Utylizacyjny Sp. z o.o.

ul. Jabłoniowa 55, 80-180 Gdańsk

### Rodzaj prowadzonej działalności

38.21.Z	Obróbka i usuwanie odpadów innych niż niebezpieczne
37.00.Z	Odprowadzanie i oczyszczanie ścieków
38.1	Zbieranie odpadów
38.22.Z	Przetwarzanie i unieszkodliwianie odpadów niebezpiecznych
38.3	Odzysk surowców
39.00.Z odpadami	Działalność związana z rekultywacją i pozostała działalność związana z gospodarką
35	Wytwarzanie i zaopatrywanie w energię elektryczną, gaz, parę wodną, gorącą wodę i powietrze do układów klimatyzacyjnych
46.77.Z	Sprzedaż hurtowa odpadów i złomu
49.41.Z	Transport drogowy towarów
20.15.Z	Produkcja nawozów i związków azotowych

### Informacja o posiadanych polisach środowiskowych

Aktualnie spółka posiada ochronę w zakresie OC za szkody wynikłe z nagłego zanieczyszczenia środowiska szkodliwymi substancjami z limitem odpowiedzialności 5.000.000 zł na jedno i wszystkie zdarzenia w okresie ubezpieczenia.

## 2 Historia lokalizacji

Tytuł prawny do terenu składowiska odpadów przyznany został poprzednikom prawnym:

- Decyzją Prezydium Wojewódzkiej Rady Narodowej w Gdańsku Wydziału Rolnictwa i Leśnictwa (nr nieczytelny) z dnia 23.05.1970 r.; w wykonaniu tej decyzji przekazane zostały z Państwowego Gospodarstwa Rolnego Zakonieczyn na rzecz Miejskiego Przedsiębiorstwa Oczyszczania Gdańsk-Orunia państwowe użytki rolne pow.15,97 ha, położone na terenie wsi Szadółki z przeznaczeniem na urządzenie strefy ochrony sanitarnej przy wysypisku śmieci.



- Decyzją Prezydium Wojewódzkiej Rady Narodowej w Gdańsku Wydziału Rolnictwa i Leśnictwa nr WG-VII-8/7/71 w wykonaniu której przekazano z Państwowego Gospodarstwa Rolnego Zakonieczyn na rzecz Miejskiego Przedsiębiorstwa Oczyszczania Gdańsk-Orunia państwowe użytki rolne o powierzchni 57,45 ha położone na terenie wsi Szadółki z przeznaczeniem na urządzenie wysypiska śmieci.
- Decyzją Urzędu Miejskiego w Gdańsku Wydziału Geodezji i Gospodarki Gruntami nr G-IV-62-1/155/87/90/ET z dnia 28.02.1990 r., którą na podstawie art. 155 K.p.a. zmieniono uprzednio wydaną decyzją, znak MBGT-IV-62-1 30/78 z dnia 09.06.1978 r. w sprawie wygaśnięcia prawa użytkowania Kombinatu PGR „Zakonieczyn” w Rusocinie, gruntu położonego w Gdańsku - Szadółkach, obejmującego cz. działki 9 o pow. ca 16000 m<sup>2</sup> i przekazania tego gruntu na rzecz Przedsiębiorstwa Robót Sanitarno-Porządkowych w Gdańsku.

Zakład Utylizacyjny Sp. z o.o. w Gdańsku dysponuje następującymi prawami:

- prawo użytkowania wieczystego na okres 40 lat zabudowanych i nie zabudowanych działek wraz z prawem własności budynków położonych na tych działkach (zgodnie z Aktem Notarialnym Repertorium: A nr 8348/1992 z dnia 14.08.1992r.):
  - nr 210 obszaru 19,5 ha, wraz ze zbiornikami na odpady niebezpieczne, drogami placami i dojazdami, ogrodzeniem, budynkiem biurowym, wiatami, garażami, studnią głębinową, hydrofornią, urządzeniami elektrycznymi, myjnią, brodzikiem, punktem odkażania, instalacją, kanalizacyjną, linią telefoniczną, budynkiem stacji paliw, dwoma zbiornikami paliwa, pasem ochronnym,
  - nr 211 obszaru 0,69 ha,
  - nr 212 obszaru 0,59 ha,
  - nr 246 obszaru 0,36 ha,
  - nr 222 obszaru 1,64 ha,
  - nr 242/1 i 242/2 obszaru. 25,13 ha, wraz z drogami, placami, dojazdami i pasem ochronnym,
  - nr 245 obszaru 5,74 ha,
  - nr 247 obszaru 0,05 ha,
  - nr 248 obszaru, 1,90 ha,
  - nr 249 obszaru 2,05 ha,
  - nr 250 obszaru 1,42 ha,
- prawo użytkowania wieczystego na okres 40 (czterdziestu) lat niezabudowanej nieruchomości położonej w Gdańsku przy ulicy Jabłoniowej, obręb Szadółki, obejmującej następujące działki gruntu (zgodnie z Aktem Notarialnym Repertorium: A nr 3390/2003 z dnia 09.05.2003r. zmienionym Aktem Notarialnym Repertorium: A nr 5050/2003 z dnia 09.07.2003r.):
  - nr 240 obszaru 12.700 m<sup>2</sup>,
  - nr 241 obszaru 3.100 m<sup>2</sup>,
  - nr 209 obszaru 51 000 m<sup>2</sup>,
  - nr 213 obszaru 700 m<sup>2</sup>,
  - nr 243 obszaru 45.500 m<sup>2</sup>,
  - nr 244 obszaru 3.100 m<sup>2</sup>.

### 3 Położenie

#### 3.1 Teren składowiska odpadów leży w strefie zasilania głównych i użytkowych zbiorników wód podziemnych.

Pod względem istniejących warunków hydrogeologicznych w rejonie analizowanego zakładu zagospodarowania odpadów wydzielono cztery warstwy/poziomy wodonośne różniące się zasięgiem, miąższością i głębokością występowania, a przez to podatnością na zanieczyszczenia. Analizowany poziom występuje na całym rozpatrywanym obszarze, poza jego północną i północnozachodnią częścią. Jest to warstwa należąca do głównego użytkowego poziomu wodonośnego w rejonie Gdańska. Poziom ten występuje najczęściej na rzędnych od około -20 do -50 m n.p.m. na głębokości 130 – 140 m.

#### 3.2 Teren składowiska nie leży na obszarach otulin parków narodowych i rezerwatów przyrody.

#### 3.3 Teren składowiska nie leży na obszarach lasów ochronnych.

#### 3.4 Teren składowiska nie leży w dolinach rzek, w pobliżu zbiorników wód śródlądowych, na terenach źródłiskowych, bagiennych i podmokłych, w obszarach mis jeziornych i ich strefach krawędziowych, na obszarach bezpośredniego bądź potencjalnego zagrożenia powodzią.

#### 3.5 Teren składowiska nie leży w strefach osuwisk i zapadlisk terenu.

#### 3.6 Teren składowiska nie leży na terenach o nachyleniu powyżej 10 stopni.

#### 3.7 Teren składowiska leży na terenach zaangażowanych glacitektonicznie lub tektonicznie, poprzecinanych uskokami, spękanych lub uszczelinowionych.

W bezpośrednim sąsiedztwie, na wschód od rozpatrywanego terenu, przy krawędzi wysoczyzny Pojezierza Kaszubskiego czwartorzędowe warstwy mogą być zaburzone glacitektonicznie. Należy dodać, iż krawędź wysoczyzny rozcinają liczne doliny, u wylotu których uformowane zostały stożki napływowe.

#### 3.8 Teren składowiska nie leży na terenach wychodni skał zwięzłych porowatych, skrasowiałych i skawernowanych.

#### 3.9 Teren składowiska nie leży na glebach klas bonitacji I, II, V i VI.

#### 3.10 Teren składowiska nie leży na obszarach ochrony uzdrowiskowej.

#### 3.11 Teren składowiska nie leży na obszarach górniczych utworzonych dla kopalni leczniczych.

#### 3.12 Teren składowiska nie spełnia warunków geologicznych wymagań dla składowisk odpadów.

#### 3.13 Opis otoczenia zakładu.

- Od strony wschodniej zabudowa magazynowo – usługowa, obwodnica Trójmiasta.

- Od strony północno- zachodniej pojedyncze zabudowania mieszkalne i gospodarcze, ulica Magnacka.
- Od strony północnej zabudowania handlowo – magazynowe, zabudowania niemieszkalne.
- Od południa zabudowa handlowo – usługowa.

W otoczeniu nie znajduje się inne składowisko odpadów. Dodatkowe informacje na temat budynków i budowli zlokalizowanych na terenie należącym do Ubezpieczającego znajdują się w Załącznikach nr 1, 2 i 10. Mapa lokalizacji stanowi Załącznik nr 14.

#### 4 Rodzaj składowanych odpadów, roczna ilość odpadów, rok założenia i planowany okres eksploatacji składowiska.

Na terenie Zakładu Utylizacyjnego Sp. z o.o. w Gdańsku – Szadółkach, zgodnie z obowiązującą klasyfikacją, wyodrębnia się:

- składowisko odpadów innych niż niebezpieczne i obojętne: kwatera składowa – sektor 800/1 oraz kwatera nieeksploatowania – sektor 800/2,
- wydzielona część składowiska do składowania odpadów budowlanych zawierających azbest – kwatera 803.

Rok założenia składowiska: 1973 r.

Szacowana roczna ilość odpadów: ok. 70.000 m<sup>3</sup>

Planowany okres eksploatacji: sektor 800/1 do 2022 r.

sektor 800/2 zamknięty od 1 stycznia 2010 r.

#### 5 Zabezpieczenia

##### 5.1 Na terenie zakładu funkcjonuje system drenażu wód odciekowych.

W sektorze 800/2 - drenaż przyskarpowy - Odcieki powstające na zamkniętym sektorze składowania odpadów 800/2, odbierane systemem drenaży są ujmowane w przepompowni POW2 i przekazywane do zbiorników na terenie podczyszczalni. Sektor 800/2 jest nieuszczelniony.

W sektorze 800/1 obwałowania wewnętrzne wykonano z materiałów gliniastych, z zachowaniem wartości współczynnika filtracji użytego do budowy gruntu iłowego  $k \leq 1 \cdot 10^{-9}$  m/sek. Uszczelnienie dna i ścian składa się z trzech warstw uszczelniających (ił 50 ÷ 60 cm + bentomata + folia PEHD gr. 2 mm). Fartuch iłowy o grubości 0,60 m wyściela dno i skarpy sektora 800/1 na łącznej powierzchni 94 240 m<sup>2</sup> dno + 30 932 m<sup>2</sup> skarpy = 125 172 m<sup>2</sup>, wartość współczynnika filtracji użytego do budowy gruntu iłowego spełnia warunek  $k \leq 1 \times 10^{-9}$  m/sek. Bezpośrednio na fartuchu iłowym ułożona jest warstwa bentomaty o zawartości 5,0 kg bentonitu na 1 m<sup>2</sup> maty – 130 567 m<sup>2</sup>. Na macie bentonitowej ułożona jest folia PEHD o grubości 2,0 mm – 130 567 m<sup>2</sup>, a następnie geowłóknina ochronna dla folii o gramaturze 400 g/m<sup>2</sup> – 130 567 m<sup>2</sup>. Warstwa filtracyjno – ochronna uszczelnienia, wykonana na dnie i skarpach z gruntów piaszczystych o wartości współczynnika  $k \geq 1$

x 10<sup>-4</sup> m/sek., grubość warstwy 0,50 m. W obrębie warstwy filtracyjno-ochronnej nad folią jest wbudowany drenaż ujęcia ścieków z rur PEHD f 200 /176 i 250/220.

Ujmowane drenażem odcieki dopływają grawitacyjnie do pracującej w układzie automatycznym pompowni ujęcia odcieków POW 1, za pomocą której odcieki na bieżąco przerzucane są do zbiornika retencyjnego ścieków technologicznych rurociągiem tłocznym.

Do odcieków z sektora 800/1 kwatery składowej dołączone są ścieki powstające w wyniku eksploatacji brodzika dezynfekcyjnego. Do systemu odbioru odcieków na sektorze 800/1 kwatery składowej włączony jest również system odprowadzania ścieków powstały przy stacji do odsiarczania biogazu.

Na kwaterę 800/1 zawracany jest również retentat pochodzący z zagęszczenia ścieków podczas podczyszczania na instalacji odwróconej osmozy oraz osad z komory osadu na obiekcie podczyszczalni.

#### 5.2 Na terenie zakładu funkcjonuje system rowów drenażowych uniemożliwiających dopływ wód powierzchniowych i podziemnych do składowiska.

Rowy opaskowe wokół składowiska: Op-1, Op-2, Op-3, Op-4, Op-5, Op-5a, T-1, T-2, T-3. Na terenie Zakładu znajduje się również ujęcie barierowe, składające się z 4 studni, którego zadaniem jest trwałe obniżenie poziomu lustra wód podziemnych pod składowiskiem.

#### 5.3 Na terenie zakładu znajdują się instalacje do odprowadzania gazu składowiskowego spalane w pochodniach.

Na terenie sektora 800/2 znajduje się 7 stacji zbiorczych i przyłączone do nich układy rurociągów łączących stacje zbiorcze ze studniami ujęcia biogazu w ilości 147 sztuk. Na terenie sektora 800/1 w systemie podfoliowym znajdują się 2 stacje zbiorcze (63 studnie), na aktualnie eksploatowanej części nad uszczelnieniem znajduje się 81 studni, z których gaz ujmowany jest do jednej stacji zbiorczej. Gaz ze studni jest odsysany, kierowany do przetworzenia na generatorach bądź do spalania w pochodni.

#### 5.4 Na terenie zakładu znajdują się brodzik dezynfekcyjny i myjka najazdowa, służące do mycia i dezynfekcji kół pojazdów opuszczających obiekt.

#### 5.5 Na terenie zakładu znajdują się dwie wagi samochodowe o nośności 60 Mg i dwie wagi samochodowe o nośności 30 Mg, umożliwiające pomiar masy odpadów.

#### 5.6 Na terenie zakładu wydzielony został pas zieleni o szerokości ponad 30 m.

#### 5.7 Na terenie zakładu funkcjonuje system monitoringu.

Monitoring odbywa się zgodnie z rozporządzeniem w sprawie składowisk odpadów. Dodatkowe wymagania nałożone decyzją Marszałka Województwa Pomorskiego są realizowane.

- 6 Na terenie zakładu regularnie i w bardzo szerokim zakresie przeprowadzane są badania dotyczące stanu środowiska naturalnego. Sprawozdania są dostępne na stronie Zakładu <http://zut.com.pl/ochrona-srodowiska/dokumenty-srodowiskowe/>. Z uwagi na wielkość, lokalizację oraz rodzaj prowadzonej działalności Zakład jest od kilku lat regularnie kontrolowany przez WIOŚ.
- 7 Obecnie nie występuje na terenie skażenie wód gruntowych lub gleby.
- 8 Obecnie na terenie zakładu trwa eksploatacja 4 studni należących do ujęcia barierowego oraz prace badawcze. Jednocześnie prowadzona jest rekultywacja zamkniętego sektora 800/2. Oba działania podejmowane są na podstawie decyzji Marszałka Województwa Pomorskiego.
- 9 Przeciwno zakładowi nie są prowadzone sprawy sądowe dotyczące środowiska.
- 10 Na terenie zakładu znajdują się studzienki kontrolne wód gruntowych.

Na terenie Zakładu znajduje się szereg otworów badawczych: otwory piezometryczne (25 szt.), studnie barierowe (4 szt.), studnia głębinowa. Studnia głębinowa i piezometry służą do kontroli jakości wód podziemnych. Studnie barierowe (4 szt) służą obniżeniu poziomu lustra wody w warstwach wodonośnych aby uniknąć ich zetknięcia z odciekami, które mogą infiltrować z nieuszczelnionego sektora 800/2. Próbkę pobierane są co kwartał. Badania przeprowadza zewnętrzne laboratorium akredytowane.

#### 11 Obiekt posiada następujące pozwolenia środowiskowe:

- Pozwolenie wodnoprawne na odprowadzanie nadmiaru wód deszczowych i roztopowych, nadmiaru wód z ujęcia barierowego oraz wód zalewu kozackiego do potoku kozackiego poniżej terenu. Ścieki przemysłowe z sektorów składowania i placów technologicznych kierowane są do podczyszczalni ścieków a po podczyszczeniu do kanalizacji znajdującej się na terenie gminy Kolbudy eksploatowanej przez REKNICA sp. z o.o. W celu zapewnienia ciągłości pracy Zakład posiada również możliwość wywozu surowych ścieków beczkowozami do innych odbiorców. Ścieki surowe mogą być wywożone na inne oczyszczalnie ścieków na podstawie posiadanych pozwoleń wodnoprawnych. Ścieki oczyszczane na instalacji osmozy odprowadzane są do kanalizacji eksploatowanej przez firmę REKNICA sp. z o.o. (wcześniej kanalizacja gminy Kolbudy). Wody uważane za umownie czyste (czyste wody deszczowe, woda ze studni barierowych, woda z zalewu kozackiego) odprowadzane są do potoku kozackiego poniżej terenu Zakładu.
- Oprócz składowiska odpadów eksploatowanego na podstawie pozwolenia zintegrowanego, na terenie Zakładu znajdują się inne instalacje eksploatowane na podstawie innych pozwoleń (pozwolenie zintegrowane dla instalacji mechaniczno-biologicznej obróbki odpadów oraz pozwolenie na wytwarzanie odpadów). Zakład posiada również szereg pozwoleń wodnoprawnych obejmujących wywóz ścieków surowych do odbiorców zewnętrznych, wprowadzanie substancji szczególnie szkodliwych dla środowiska wodnego do kanalizacji, na wprowadzanie wód/ścieków do Potoku Kozackiego, na pobór wód podziemnych ze studni barierowych i stałe obniżenie zwierciadła wód podziemnych, na pobór wód ze studni czwartorzędowej. Zakład uzyskał również pozwolenia na płoszenie ptactwa, transport odpadów, zamknięcie i rekultywację sektora 800/2 oraz odzysk odpadów do procesu rekultywacji sektora 800/2.

W przeszłości obiekt otrzymał karę za magazynowanie odpadów w miejscu niedozwolonym. Niezwłocznie uzyskano decyzję regulującą magazynowanie odpadów. Dostosowano warunki magazynowania.

**12 Firma dysponuje następującymi planami:**

- 12.1 Plan postępowania w sytuacjach awaryjnych – w przypadku składowiska odpadów.
- 12.2 Plan kontroli wycieków – w przypadku kontroli monitoringowej składowiska odpadów.
- 12.3 Plan ochrony przeciwpożarowej –dotyczy każdego obiektu.
- 12.4 Zespół ds. sytuacji awaryjnych – powoływany przez Prezesa, członkowie są doszkalani.

### 13 Oświadczenia dodatkowe

- a) Wypełnienie i podpisanie niniejszego kwestionariusza nie zobowiązuje do zawarcia umowy ubezpieczenia.
- b) Niżej podpisani potwierdzają, że informacje podane w kwestionariuszu są prawdziwe i rzetelne i nie pominięto żadnych istotnych informacji.
- c) Niżej podpisani są świadomi, że ryzyko szacowane jest na podstawie podanych przez nich informacji.
- d) Jeżeli po podpisaniu kwestionariusza a przed zawarciem umowy ubezpieczenia, osoby podpisujące kwestionariusz posiadają wiedzę na temat zmiany informacji, szczegółów lub oświadczeń podanych w kwestionariuszu, niezwłocznie powiadomią o tym ubezpieczyciela.
- e) Niżej podpisani oświadczają, że są upoważnieni do reprezentacji ubezpieczającego oraz ubezpieczonych spółek.

Data

Podpis

Data

Podpis

26.4.2018

Prezes Zarządu

Prezes Zarządu

Michał Szłoba

Członek Zarządu

Członek Zarządu

Wojciech Głuszczyk

Wszystkie prawa z tytułu niniejszego opracowania są zastrzeżone. Niniejsze opracowanie wraz ze wszystkimi jego elementami jest objęte ochroną praw autorskich. Zawarte w nim informacje są poufne. Opracowania i jego treści nie wolno wykorzystywać, rozpowszechniać, powielać ani przetwarzać bez wyraźnej zgody Grupy GrECO. Niedozwolone jest także udostępnianie opracowania osobom trzecim.



## GrECo JLT Polska Sp. z o.o.

Broker ubezpieczeniowy  
ul. Prosta 70, 00-838 Warszawa  
NIP: 586-20-51-653 / REGON: 192090882  
Kapitał zakładowy 9.721.992 zł / Nr zezwolenia 892/00  
Tel. +48 022 39 33 200  
Fax. +48 022 39 33 201  
office@pl.greco.eu

[www.greco-jlt.com](http://www.greco-jlt.com)







